

Relatório Analítico dos Investimentos

em junho, 2º trimestre e 1º semestre de 2022

Carteira consolidada de investimentos - base (Junho / 2022)

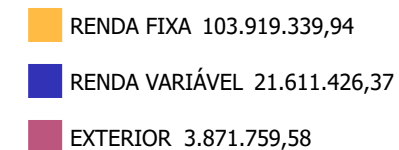
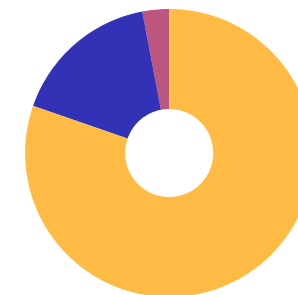
Produto / Fundo	Resgate	Carência	Saldo	Particip. S/ Total	Cotistas	% S/ PL do Fundo	Enquadramento
BB IDKA 2 TÍTULOS PÚBLICOS FI RENDA FIXA PREVIDE...	D+1	Não há	11.052.580,30	8,54%	1.077	0,11%	Artigo 7º, Inciso I, Alínea ' b ' '
BB IMA-B TÍTULOS PÚBLICOS FI RENDA FIXA PREVIDEN...	D+1	Não há	933.512,03	0,72%	597	0,02%	Artigo 7º, Inciso I, Alínea ' b ' '
BB TÍTULOS PÚBLICOS IPCA FI RENDA FIXA PREVIDENC...	D+0	16/05/2023	4.390.164,77	3,39%	241	0,15%	Artigo 7º, Inciso I, Alínea ' b ' '
BB TÍTULOS PÚBLICOS XXI FI RENDA FIXA PREVIDENCI...	D+0	2024-08-15	2.251.986,57	1,74%	161	0,15%	Artigo 7º, Inciso I, Alínea ' b ' '
CAIXA BRASIL 2023 TÍTULOS PÚBLICOS FI RENDA FIXA	D+0	463 dias	6.611.978,59	5,11%	218	0,19%	Artigo 7º, Inciso I, Alínea ' b ' '
CAIXA BRASIL 2024 IV TÍTULOS PÚBLICOS FI RENDA F...	D+0	15/08/2024	6.932.752,98	5,36%	179	0,29%	Artigo 7º, Inciso I, Alínea ' b ' '
CAIXA BRASIL 2027 TÍTULOS PÚBLICOS FI RENDA FIXA	D+0	2027-05-16	2.507.521,68	1,94%	29	3,13%	Artigo 7º, Inciso I, Alínea ' b ' '
CAIXA BRASIL GESTÃO ESTRATÉGICA FIC RENDA FIXA	D+0	Não há	4.821.331,05	3,73%	868	0,07%	Artigo 7º, Inciso I, Alínea ' b ' '
CAIXA BRASIL IDKA IPCA 2A TÍTULOS PÚBLICOS FI RE...	D+0	Não há	9.264.969,25	7,16%	1.073	0,08%	Artigo 7º, Inciso I, Alínea ' b ' '
CAIXA BRASIL IMA-B 5 TÍTULOS PÚBLICOS FI RENDA F...	D+0	Não há	11.183.161,08	8,64%	1.024	0,10%	Artigo 7º, Inciso I, Alínea ' b ' '
CAIXA BRASIL IMA-B TÍTULOS PÚBLICOS FI RENDA FIX...	D+0	Não há	1.126.861,35	0,87%	798	0,03%	Artigo 7º, Inciso I, Alínea ' b ' '
BB ALOCAÇÃO ATIVA RETORNO TOTAL FIC RENDA FIXA P...	D+3	Não há	2.101.949,52	1,62%	547	0,06%	Artigo 7º, Inciso III, Alínea ' a ' '
BB FLUXO FIC RENDA FIXA SIMPLES PREVIDENCIÁRIO	D+0	Não há	4.475.001,06	3,46%	859	0,13%	Artigo 7º, Inciso III, Alínea ' a ' '
BB PERFIL FIC RENDA FIXA REFERENCIADO DI PREVIDE...	D+0	Não há	12.039.001,65	9,30%	974	0,12%	Artigo 7º, Inciso III, Alínea ' a ' '
BRANCO ALOCAÇÃO DINÂMICA FIC RENDA FIXA	D+4	Não há	5.381.357,37	4,16%	176	0,63%	Artigo 7º, Inciso III, Alínea ' a ' '
CAIXA BRASIL FI RENDA FIXA REFERENCIADO DI LP	D+0	Não há	1.652.017,48	1,28%	948	0,01%	Artigo 7º, Inciso III, Alínea ' a ' '
ITAU INSTITUCIONAL ALOCAÇÃO DINÂMICA FIC RENDA F...	D+1	Não há	9.613.119,16	7,43%	248	0,36%	Artigo 7º, Inciso III, Alínea ' a ' '
LME REC IMA-B FI RENDA FIXA	D+1009	Não há	1.438.801,71	1,11%	28	2,05%	Artigo 7º, Inciso III, Alínea ' a ' '
SANTANDER ATIVO FIC RENDA FIXA	D+1	Não há	1.890.238,54	1,46%	71	0,48%	Artigo 7º, Inciso III, Alínea ' a ' '
SANTANDER IMA-B 5 TOP FI RENDA FIXA LP	D+1	Não há	4.032.506,92	3,12%	113	0,54%	Artigo 7º, Inciso III, Alínea ' a ' '

Carteira consolidada de investimentos - base (Junho / 2022)

Produto / Fundo	Resgate	Carência	Saldo	Particip. S/ Total	Cotistas	% S/ PL do Fundo	Enquadramento
LME REC IPCA FIDC MULTISSETORIAL SÊNIOR	D+1260	90 dias	218.526,88	0,17%	70	0,30%	Artigo 7º, Inciso V, Alínea ' a ' '
BB AÇÕES ALOCAÇÃO FI AÇÕES	D+4	Não há	5.007.842,43	3,87%	743	1,27%	Artigo 8º, Inciso I
BB QUANTITATIVO FIC AÇÕES	D+3	Não há	1.915.811,35	1,48%	25.804	0,15%	Artigo 8º, Inciso I
BRADESCO SELECTION FI AÇÕES	D+4	Não há	955.077,33	0,74%	158	0,23%	Artigo 8º, Inciso I
CAIXA SMALL CAPS ATIVO FI AÇÕES	D+4	Não há	639.366,87	0,49%	8.263	0,10%	Artigo 8º, Inciso I
META VALOR FI AÇÕES	D+4	Não há	3.139.144,33	2,43%	199	1,34%	Artigo 8º, Inciso I
SANTANDER SELEÇÃO CRESCIMENTO SÊNIOR FIC AÇÕES	D+4	Não há	3.541.778,98	2,74%	1.880	2,70%	Artigo 8º, Inciso I
BB AÇÕES ESG IS FI AÇÕES BDR NÍVEL I	D+4	Não há	1.125.864,70	0,87%	152	0,08%	Artigo 9º, Inciso III
BRADESCO INSTITUCIONAL FI AÇÕES BDR NÍVEL I	D+5	Não há	835.512,54	0,65%	75	0,66%	Artigo 9º, Inciso III
CAIXA INSTITUCIONAL FI AÇÕES BDR NÍVEL I	D+4	Não há	1.910.382,34	1,48%	522	0,09%	Artigo 9º, Inciso III
BB FI MULTIMERCADO PREVIDENCIÁRIO LP	D+4	Não há	1.168.027,13	0,90%	204	0,37%	Artigo 10º, Inciso I
BRADESCO S&P 500 MAIS FI MULTIMERCADO	D+4	Não há	906.290,61	0,70%	776	0,51%	Artigo 10º, Inciso I
CAIXA ALOCAÇÃO MACRO FIC MULTIMERCADO LP	D+4	Não há	1.269.773,08	0,98%	9.808	0,05%	Artigo 10º, Inciso I
CAIXA INDEXA BOLSA AMERICANA FI MULTIMERCADO LP	D+1	Não há	1.700.356,54	1,31%	12.074	0,08%	Artigo 10º, Inciso I
ITAÚ PRIVATE S&P500@ BRL FIC MULTIMERCADO	D+1	Não há	917.908,86	0,71%	1.008	0,07%	Artigo 10º, Inciso I
SICREDI BOLSA AMERICANA FI MULTIMERCADO LP	D+1 du	Não há	450.048,86	0,35%	5.324	0,20%	Artigo 10º, Inciso I
Total para cálculo dos limites da Resolução			129.402.525,89				

Enquadramento e Política de Investimento (RENDA FIXA) - base (Junho / 2022)

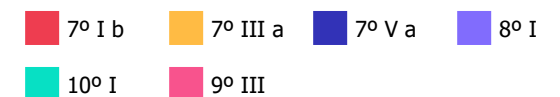
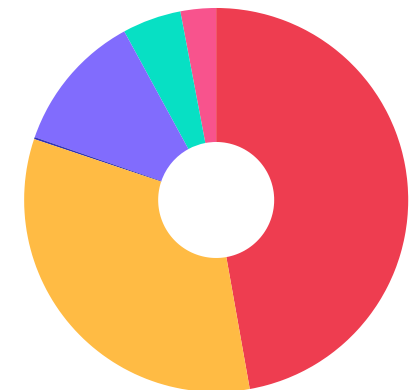
Artigos - Renda Fixa	Resolução	Carteira \$	Carteira	Estratégia de Alocação - 2022			GAP Superior
				Inf	Alvo	Sup	
Artigo 7º, Inciso I, Alínea ' a '	100,00%	0,00	0,00%	0,00%	5,00%	40,00%	51.761.010,36
Artigo 7º, Inciso I, Alínea ' b '	100,00%	61.076.819,65	47,20%	15,00%	35,00%	90,00%	55.385.453,65
Artigo 7º, Inciso III, Alínea ' a '	60,00%	42.623.993,41	32,94%	10,00%	30,00%	60,00%	35.017.522,12
Artigo 7º, Inciso IV	20,00%	0,00	0,00%	0,00%	0,00%	1,00%	1.294.025,26
Artigo 7º, Inciso V, Alínea ' a '	5,00%	218.526,88	0,17%	0,00%	0,19%	1,00%	1.075.498,38
Artigo 7º, Inciso V, Alínea ' b '	5,00%	0,00	0,00%	0,00%	1,00%	5,00%	6.470.126,29
Total Renda Fixa	100,00%	103.919.339,94	80,31%	25,00%	71,19%	197,00%	



Enquadramento e Política de Investimento (RENDA VARIÁVEL E EXTERIOR) - base (Junho / 2022)

Artigos - Renda Variável	Resolução	Carteira \$	Carteira	Estratégia de Alocação - 2022			GAP Superior
				Inf	Alvo	Sup	
Artigo 8º, Inciso I	30,00%	15.199.021,29	11,75%	7,00%	18,00%	30,00%	23.621.736,48
Artigo 10º, Inciso I	10,00%	6.412.405,08	4,96%	2,00%	5,81%	10,00%	6.527.847,51
Artigo 10º, Inciso II	5,00%	0,00	0,00%	0,00%	0,00%	1,00%	1.294.025,26
Artigo 11º	5,00%	0,00	0,00%	0,00%	0,00%	1,00%	1.294.025,26
Total Renda Variável	30,00%	21.611.426,37	16,70%	9,00%	23,81%	42,00%	

Artigos - Exterior	Resolução	Carteira \$	Carteira	Estratégia de Alocação - Limite - 2022			GAP Superior
				Inferior	Alvo	Superior	
Artigo 9º, Inciso II	10,00%	0,00	0,00%	0,00%	0,00%	5,00%	6.470.126,29
Artigo 9º, Inciso III	10,00%	3.871.759,58	2,99%	0,00%	5,00%	10,00%	9.068.493,01
Total Exterior	10,00%	3.871.759,58	2,99%	0,00%	5,00%	15,00%	



Enquadramento por Gestores - base (Junho / 2022)

Gestão	Valor	% S/ Carteira	% S/ PL Gestão
CAIXA DTVM	49.620.472,29	38,35	-
BB GESTÃO DE RECURSOS DTVM	46.461.741,51	35,90	0,00
ITAÚ UNIBANCO	10.531.028,02	8,14	0,00
SANTANDER BRASIL ASSET MANAGEM...	9.464.524,44	7,31	0,00
BRDESCO ASSET MANAGEMENT	8.078.237,85	6,24	0,00
META ASSET MANAGEMENT	3.139.144,33	2,43	1,32
GRAPHEN INVESTIMENTOS	1.657.328,59	1,28	0,32
SICREDI	450.048,86	0,35	0,00

Artigo 20º - O total das aplicações dos recursos do regime próprio de previdência social em fundos de investimento e carteiras administradas não pode exceder a 5% (cinco por cento) do volume total de recursos de terceiros gerido por um mesmo gestor ou por gestoras ligadas ao seu respectivo grupo econômico, assim definido pela CVM em regulamentação específica. (NR) - (Resolução 4963)

Estratégia de Alocação para os Próximos 5 Anos

Artigos	Estratégia de Alocação - 2022		Limite Inferior (%)	Limite Superior (%)
	Carteira \$	Carteira %		
Artigo 7º, Inciso I, Alínea ' a '	0,00	0,00	0,00	40,00
Artigo 7º, Inciso I, Alínea ' b '	61.076.819,65	47,20	15,00	90,00
Artigo 7º, Inciso III, Alínea ' a '	42.623.993,41	32,94	10,00	60,00
Artigo 7º, Inciso V, Alínea ' a '	218.526,88	0,17	0,00	1,00
Artigo 7º, Inciso V, Alínea ' b '	0,00	0,00	0,00	5,00
Artigo 8º, Inciso I	15.199.021,29	11,75	10,00	30,00
Artigo 9º, Inciso II	0,00	0,00	0,00	5,00
Artigo 9º, Inciso III	3.871.759,58	2,99	0,00	10,00
Artigo 10º, Inciso I	6.412.405,08	4,96	2,00	10,00
Artigo 10º, Inciso II	0,00	0,00	0,00	1,00
Artigo 11º	0,00	0,00	0,00	1,00

Retorno dos investimentos e Benchmark's de ativos no mês de Junho/2022 - RENDA FIXA

	Mês	Ano	3M	6M	12M	24M	VaR Mês	Volatilidade 12M
IDKA IPCA 2 Anos (Benchmark)	0,47%	6,85%	2,86%	6,85%	10,11%	17,88%	-	-
BB IDKA 2 TÍTULOS PÚBLICOS FI RENDA FIXA PREVIDENCIÁRIO	0,27%	6,46%	2,54%	6,46%	9,85%	16,85%	1,38%	0,04%
CAIXA BRASIL IDKA IPCA 2A TÍTULOS PÚBLICOS FI RENDA FIXA LP	0,22%	6,41%	2,50%	6,41%	9,66%	16,68%	1,39%	0,04%
IPCA + 7,00% ao ano (Benchmark)	1,24%	9,06%	3,93%	9,06%	19,72%	38,75%	-	-
LME REC IPCA FIDC MULTISSETORIAL SÊNIOR	0,30%	2,69%	1,20%	2,69%	4,04%	0,01%	0,34%	0,01%
IMA-B 5 (Benchmark)	0,33%	6,61%	2,69%	6,61%	10,06%	16,74%	-	-
SANTANDER IMA-B 5 TOP FI RENDA FIXA LP	0,32%	6,50%	2,62%	6,50%	9,29%	15,36%	1,25%	0,04%
CAIXA BRASIL IMA-B 5 TÍTULOS PÚBLICOS FI RENDA FIXA LP	0,33%	6,51%	2,65%	6,51%	9,84%	16,18%	1,23%	0,04%
BB TÍTULOS PÚBLICOS XXI FI RENDA FIXA PREVIDENCIÁRIO	0,22%	-	2,37%	-	-	-	1,44%	-
CAIXA BRASIL 2024 IV TÍTULOS PÚBLICOS FI RENDA FIXA	0,22%	3,51%	2,37%	3,51%	3,61%	3,61%	1,44%	0,06%
IMA-B (Benchmark)	-0,36%	4,35%	1,43%	4,35%	3,78%	11,48%	-	-
BB IMA-B TÍTULOS PÚBLICOS FI RENDA FIXA PREVIDENCIÁRIO	-0,35%	4,22%	1,41%	4,22%	3,48%	10,88%	2,02%	0,06%
CAIXA BRASIL IMA-B TÍTULOS PÚBLICOS FI RENDA FIXA LP	-0,38%	4,25%	1,39%	4,25%	3,52%	10,96%	2,05%	0,06%
LME REC IMA-B FI RENDA FIXA	0,35%	3,27%	1,35%	3,27%	-0,80%	0,01%	0,46%	0,03%
CDI (Benchmark)	1,01%	5,40%	2,91%	5,40%	8,66%	11,12%	-	-
CAIXA BRASIL FI RENDA FIXA REFERENCIADO DI LP	1,06%	5,60%	2,97%	5,60%	9,19%	11,59%	0,04%	0,01%

Retorno dos investimentos e Benchmark's de ativos no mês de Junho/2022 - RENDA FIXA

	Mês	Ano	3M	6M	12M	24M	VaR Mês	Volatilidade 12M
BB PERFIL FIC RENDA FIXA REFERENCIADO DI PREVIDENCIÁRIO LP	1,03%	5,54%	2,90%	5,54%	8,98%	11,54%	0,01%	0,01%
BB FLUXO FIC RENDA FIXA SIMPLES PREVIDENCIÁRIO	0,93%	4,87%	2,63%	4,87%	7,48%	8,72%	0,01%	0,01%
IPCA (Benchmark)	0,67%	5,49%	2,22%	5,49%	11,89%	21,23%	-	-
BB ALOCAÇÃO ATIVA RETORNO TOTAL FIC RENDA FIXA PREVIDENCIÁRIO	0,46%	4,30%	2,02%	4,30%	5,27%	8,66%	0,81%	0,02%
BB TÍTULOS PÚBLICOS IPCA FI RENDA FIXA PREVIDENCIÁRIO	0,33%	7,13%	3,08%	7,13%	10,31%	16,86%	1,37%	0,04%
BRANCO ALOCAÇÃO DINÂMICA FIC RENDA FIXA	0,32%	4,08%	1,69%	4,08%	4,75%	6,86%	1,08%	0,02%
ITAÚ INSTITUCIONAL ALOCAÇÃO DINÂMICA FIC RENDA FIXA	0,79%	5,28%	2,57%	5,28%	8,95%	10,68%	0,42%	0,02%
CAIXA BRASIL GESTÃO ESTRATÉGICA FIC RENDA FIXA	0,23%	4,59%	2,22%	4,59%	3,73%	6,51%	1,57%	0,03%
SANTANDER ATIVO FIC RENDA FIXA	0,72%	4,32%	2,32%	4,32%	6,83%	8,46%	0,52%	0,02%
Não definido (Benchmark)	-	-	-	-	-	-	-	-
CAIXA BRASIL 2023 TÍTULOS PÚBLICOS FI RENDA FIXA	0,33%	-	-0,26%	-	-	-	1,37%	-
CAIXA BRASIL 2027 TÍTULOS PÚBLICOS FI RENDA FIXA	-	-	-	-	-	-	0,00%	-

Retorno dos investimentos e Benchmark's de ativos no mês de Junho/2022 - RENDA VARIÁVEL

	Mês	Ano	3M	6M	12M	24M	VaR Mês	Volatilidade 12M
S&P 500 (Benchmark)	-8,39%	-20,58%	-16,45%	-20,58%	-11,92%	22,10%	-	-
BRDESCO S&P 500 MAIS FI MULTIMERCADO	-7,88%	-17,97%	-15,16%	-17,97%	-6,68%	29,32%	13,69%	0,19%
ITAÚ PRIVATE S&P500@ BRL FIC MULTIMERCADO	-7,79%	-17,59%	-14,94%	-17,59%	-5,80%	31,34%	13,65%	0,19%
SICREDI BOLSA AMERICANA FI MULTIMERCADO LP	-7,82%	-17,54%	-14,99%	-17,54%	-5,64%	-	13,70%	0,19%
Global BDRX (Benchmark)	0,79%	-27,61%	-10,27%	-27,61%	-12,10%	12,50%	-	-
BRDESCO INSTITUCIONAL FI AÇÕES BDR NÍVEL I	1,04%	-26,63%	-9,11%	-26,63%	-9,09%	13,90%	11,62%	0,20%
CAIXA INSTITUCIONAL FI AÇÕES BDR NÍVEL I	0,83%	-27,83%	-10,22%	-27,83%	-13,08%	9,72%	12,50%	0,20%
IBX (Benchmark)	-11,56%	-5,72%	-17,94%	-5,72%	-23,04%	4,91%	-	-
META VALOR FI AÇÕES	-14,32%	-10,59%	-22,53%	-10,59%	-31,48%	-18,31%	10,81%	0,26%
Ibovespa (Benchmark)	-11,50%	-5,99%	-17,88%	-5,99%	-22,29%	3,67%	-	-
BB AÇÕES ALOCAÇÃO FI AÇÕES	-11,05%	-5,03%	-15,73%	-5,03%	-22,86%	2,62%	9,03%	0,20%
BB QUANTITATIVO FIC AÇÕES	-12,77%	-7,24%	-16,81%	-7,24%	-17,83%	14,76%	9,44%	0,20%
BRDESCO SELECTION FI AÇÕES	-11,17%	-5,01%	-15,12%	-5,01%	-25,98%	-0,10%	8,29%	0,21%
SANTANDER SELEÇÃO CRESCIMENTO SÊNIOR FIC AÇÕES	-11,69%	-5,41%	-16,16%	-5,41%	-26,79%	-8,59%	9,42%	0,20%
SMLL (Benchmark)	-16,33%	-19,69%	-24,72%	-19,69%	-39,59%	-15,65%	-	-
CAIXA SMALL CAPS ATIVO FI AÇÕES	-16,29%	-19,47%	-24,74%	-19,47%	-40,12%	-17,78%	10,89%	0,24%

Retorno dos investimentos e Benchmark's de ativos no mês de Junho/2022 - RENDA VARIÁVEL

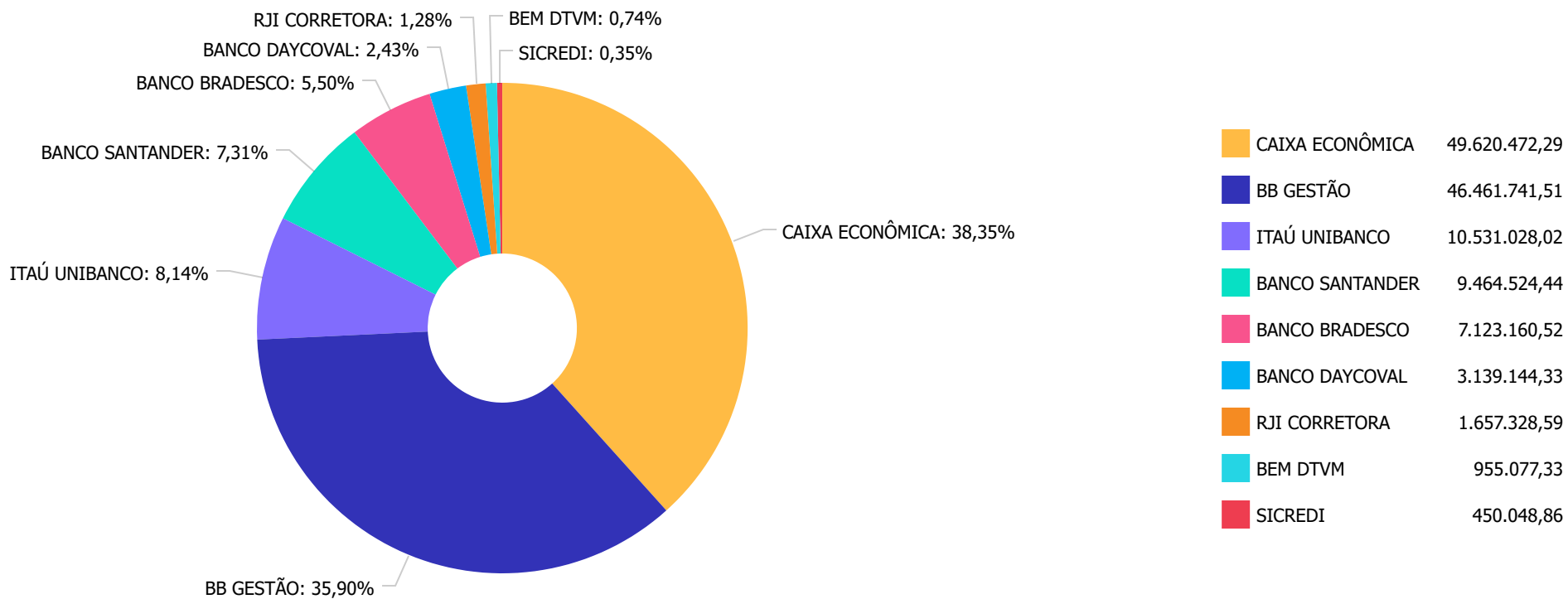
	Mês	Ano	3M	6M	12M	24M	VaR Mês	Volatilidade 12M
CDI (Benchmark)	1,01%	5,40%	2,91%	5,40%	8,66%	11,12%	-	-
BB FI MULTIMERCADO PREVIDENCIÁRIO LP	0,22%	4,93%	2,03%	4,93%	7,29%	9,81%	0,48%	0,02%
CAIXA ALOCAÇÃO MACRO FIC MULTIMERCADO LP	-0,80%	4,02%	-0,05%	4,02%	2,32%	10,36%	1,52%	0,04%
MSCI ACWI (Benchmark)	1,26%	-25,79%	-7,28%	-25,79%	-13,20%	8,75%	-	-
CAIXA INDEXA BOLSA AMERICANA FI MULTIMERCADO LP	-7,78%	-17,57%	-14,98%	-17,57%	-5,74%	30,65%	13,68%	0,19%



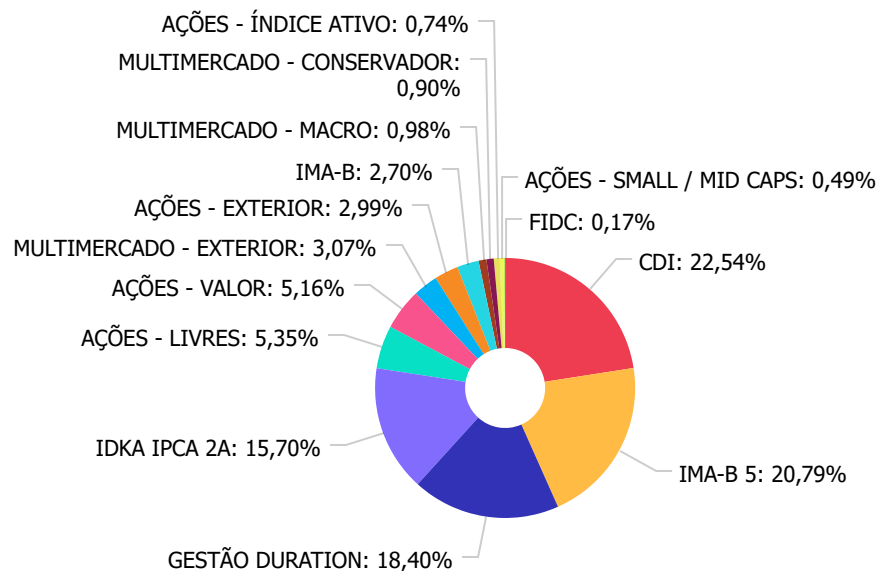
Retorno dos investimentos e Benchmark's de ativos no mês de Junho/2022 - INVESTIMENTO NO EXTERIOR

	Mês	Ano	3M	6M	12M	24M	VaR Mês	Volatilidade 12M
Global BDRX (Benchmark)	0,79%	-27,61%	-10,27%	-27,61%	-12,10%	12,50%	-	-
BB AÇÕES ESG IS FI AÇÕES BDR NÍVEL I	0,10%	-27,01%	-9,59%	-27,01%	-10,20%	11,63%	11,56%	0,20%
BRADESCO INSTITUCIONAL FI AÇÕES BDR NÍVEL I	1,04%	-26,63%	-9,11%	-26,63%	-9,09%	13,90%	11,62%	0,20%
CAIXA INSTITUCIONAL FI AÇÕES BDR NÍVEL I	0,83%	-27,83%	-10,22%	-27,83%	-13,08%	9,72%	12,50%	0,20%

Distribuição dos ativos por Administradores - base (Junho / 2022)



Distribuição dos ativos por Sub-Segmentos - base (Junho / 2022)

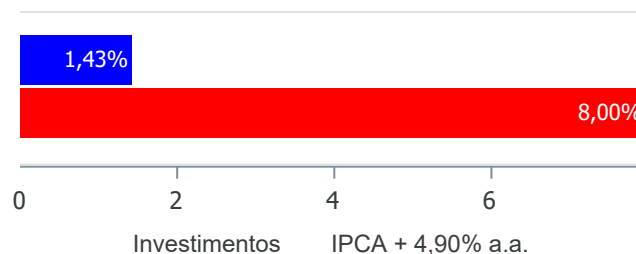


■ CDI	29.168.163,55	■ IMA-B 5	26.907.929,23	■ GESTÃO DURATION	23.807.995,64
■ IDKA IPCA 2A	20.317.549,55	■ AÇÕES - LIVRES	6.923.653,78	■ AÇÕES - VALOR	6.680.923,31
■ MULTIMERCADO - EXTERIOR	3.974.604,87	■ AÇÕES - EXTERIOR	3.871.759,58	■ IMA-B	3.499.175,09
■ MULTIMERCADO - MACRO	1.269.773,08	■ MULTIMERCADO - CONSERVADOR	1.168.027,13	■ AÇÕES - ÍNDICE ATIVO	955.077,33
■ AÇÕES - SMALL / MID CAPS	639.366,87	■ FIDC	218.526,88		

Retorno e Meta de Rentabilidade acumulados no ano de 2022

Mês	Saldo Anterior	Aplicações	Resgates	Saldo no Mês	Retorno	Retorno Acum	Retorno Mês	Retorno Acum	Meta Mês	Meta Acum	Gap Acum	VaR
Janeiro	118.661.142,10	3.561.561,39	1.882.623,50	121.082.883,39	742.803,40	742.803,40	0,62%	0,62%	0,94%	0,94%	65,55%	2,67%
Fevereiro	121.082.883,39	12.317.932,05	10.473.316,95	123.284.767,48	357.268,99	1.100.072,39	0,29%	0,91%	1,37%	2,33%	39,05%	2,32%
Março	123.284.767,48	5.424.210,59	3.701.048,43	127.713.851,51	2.705.921,87	3.805.994,26	2,16%	3,09%	2,05%	4,42%	69,96%	2,91%
Abril	127.713.851,51	3.548.777,12	1.717.049,63	128.363.510,38	-1.182.068,62	2.623.925,64	-0,91%	2,15%	1,43%	5,91%	36,43%	2,45%
Mai	128.363.510,38	3.612.737,20	1.545.410,22	131.501.926,43	1.071.089,07	3.695.014,71	0,82%	2,99%	0,89%	6,85%	43,66%	2,89%
Junho	131.501.926,43	19.091.652,81	19.197.274,19	129.402.525,89	-1.993.779,16	1.701.235,55	-1,52%	1,43%	1,07%	8,00%	17,88%	2,70%

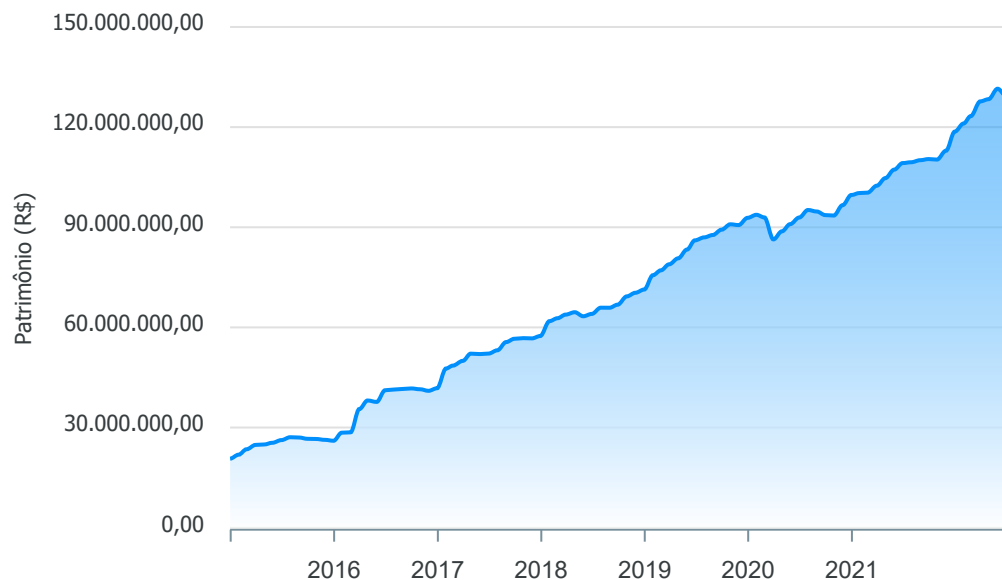
Investimentos x Meta de Rentabilidade



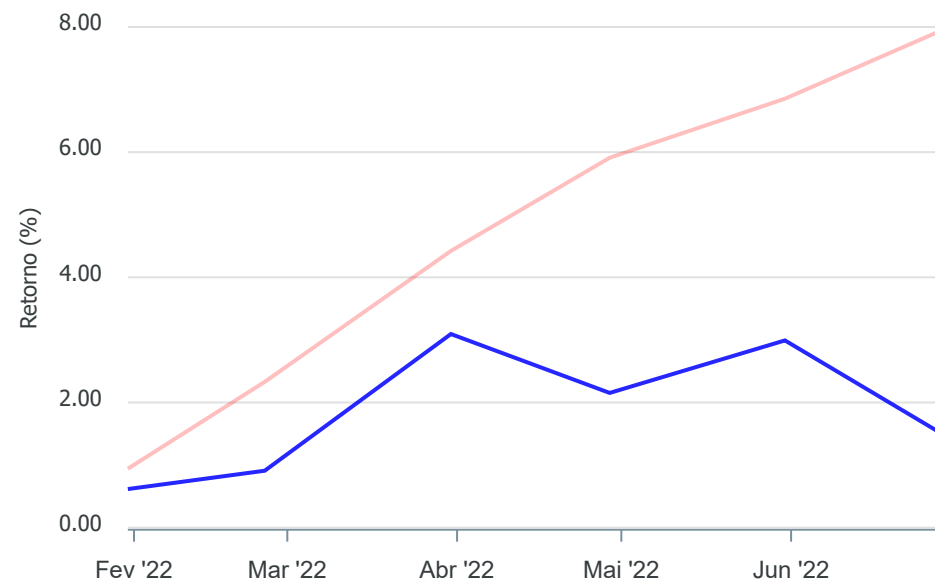
Gráficos ilustrativos de Evolução Patrimonial e indicadores

ANO 36M

Evolução do Patrimônio



Comparativo



- Investimentos Meta de Rentabilidade CDI IMA-B
- IMA-B 5 IMA-B 5+ IMA Geral IRF-M IRF-M 1
- IRF-M 1+ Ibovespa IBX SMLL IDIV

Retorno dos Investimentos após as movimentações (aplicações e resgates) no mês de Junho/2022

FUNDOS DE RENDA FIXA

Ativos Renda Fixa	Saldo Anterior	Aplicações	Resgates	Saldo Atual	Retorno (R\$)	Retorno (%)	(%) Instit	Var - Mês
CAIXA BRASIL FI RENDA FIXA REFERENCIADO DI LP	1.634.679,88	0,00	0,00	1.652.017,48	17.337,60	1,06%	1,06%	0,04%
BB PERFIL FIC RENDA FIXA REFERENCIADO DI PREVIDENC...	10.513.412,56	1.404.668,97	0,00	12.039.001,65	120.920,12	1,01%	1,03%	0,01%
ITAU INSTITUCIONAL ALOCAÇÃO DINÂMICA FIC RENDA FIX...	9.538.216,85	0,00	0,00	9.613.119,16	74.902,31	0,79%	0,79%	0,42%
SANTANDER ATIVO FIC RENDA FIXA	3.864.788,48	0,00	2.000.000,00	1.890.238,54	25.450,06	0,66%	0,72%	0,52%
BB ALOCAÇÃO ATIVA RETORNO TOTAL FIC RENDA FIXA PRE...	2.092.270,14	0,00	0,00	2.101.949,52	9.679,38	0,46%	0,46%	0,81%
BB FLUXO FIC RENDA FIXA SIMPLES PREVIDENCIÁRIO	5.791.210,19	4.010.863,57	5.367.101,16	4.475.001,06	40.028,46	0,41%	0,93%	0,01%
LME REC IMA-B FI RENDA FIXA	1.433.753,98	0,00	0,00	1.438.801,71	5.047,73	0,35%	0,35%	0,46%
CAIXA BRASIL IMA-B 5 TÍTULOS PÚBLICOS FI RENDA FIX...	11.145.980,41	0,00	0,00	11.183.161,08	37.180,67	0,33%	0,33%	1,23%
BB TÍTULOS PÚBLICOS IPCA FI RENDA FIXA PREVIDENCIÁ...	4.375.833,08	0,00	0,00	4.390.164,77	14.331,69	0,33%	0,33%	1,37%
BRDESCO ALOCAÇÃO DINÂMICA FIC RENDA FIXA	5.364.030,67	0,00	0,00	5.381.357,37	17.326,70	0,32%	0,32%	1,08%
SANTANDER IMA-B 5 TOP FI RENDA FIXA LP	4.019.863,24	0,00	0,00	4.032.506,92	12.643,68	0,31%	0,31%	1,25%
CAIXA BRASIL 2027 TÍTULOS PÚBLICOS FI RENDA FIXA	0,00	2.500.000,00	0,00	2.507.521,68	7.521,68	0,30%	0,00%	0,00%
LME REC IPCA FIDC MULTISSETORIAL SÊNIOR	217.873,40	0,00	0,00	218.526,88	653,48	0,30%	0,30%	0,34%
BB IDKA 2 TÍTULOS PÚBLICOS FI RENDA FIXA PREVIDENC...	11.023.246,78	0,00	0,00	11.052.580,30	29.333,52	0,27%	0,27%	1,38%
CAIXA BRASIL 2023 TÍTULOS PÚBLICOS FI RENDA FIXA	4.594.894,37	2.000.000,00	0,00	6.611.978,59	17.084,22	0,26%	0,32%	1,37%
CAIXA BRASIL IDKA IPCA 2A TÍTULOS PÚBLICOS FI REND...	9.244.230,96	0,00	0,00	9.264.969,25	20.738,29	0,22%	0,22%	1,39%
CAIXA BRASIL 2024 IV TÍTULOS PÚBLICOS FI RENDA FIX...	0,00	6.924.801,24	0,00	6.932.752,98	7.951,74	0,11%	0,22%	1,44%
CAIXA BRASIL GESTÃO ESTRATÉGICA FIC RENDA FIXA	12.808.828,77	0,00	8.000.000,00	4.821.331,05	12.502,28	0,10%	0,23%	1,57%
CAIXA BRASIL IRF-M 1 TÍTULOS PÚBLICOS FI RENDA FIX...	1.173.893,21	0,00	1.174.801,24	0,00	908,03	0,08%	0,91%	0,17%
BB IRF-M 1 TÍTULOS PÚBLICOS FIC RENDA FIXA PREVIDE...	2.654.334,13	0,00	2.655.371,79	0,00	1.037,66	0,04%	0,92%	0,17%



Retorno dos Investimentos após as movimentações (aplicações e resgates) no mês de Junho/2022

FUNDOS DE RENDA FIXA

Ativos Renda Fixa	Saldo Anterior	Aplicações	Resgates	Saldo Atual	Retorno (R\$)	Retorno (%)	(%) Instit	Var - Mês
BB TÍTULOS PÚBLICOS XXI FI RENDA FIXA PREVIDENCIÁR...	0,00	2.251.319,03	0,00	2.251.986,57	667,54	0,03%	0,22%	1,44%
BB IMA-B TÍTULOS PÚBLICOS FI RENDA FIXA PREVIDENCI...	936.816,50	0,00	0,00	933.512,03	-3.304,47	-0,35%	-0,35%	2,02%
CAIXA BRASIL IMA-B TÍTULOS PÚBLICOS FI RENDA FIXA ...	1.131.141,60	0,00	0,00	1.126.861,35	-4.280,25	-0,38%	-0,38%	2,05%
Total Renda Fixa	103.559.299,20	19.091.652,81	19.197.274,19	103.919.339,94	465.662,12	0,45%		0,97%

Retorno dos Investimentos após as movimentações (aplicações e resgates) no mês de Junho/2022

FUNDOS DE RENDA VARIÁVEL

Ativos Renda Variável	Saldo Anterior	Aplicações	Resgates	Saldo Atual	Retorno (R\$)	Retorno (%)	(%) Instit	Var - Mês
BB FI MULTIMERCADO PREVIDENCIÁRIO LP	1.165.524,02	0,00	0,00	1.168.027,13	2.503,11	0,21%	0,21%	0,48%
CAIXA ALOCAÇÃO MACRO FIC MULTIMERCADO LP	1.279.988,18	0,00	0,00	1.269.773,08	-10.215,10	-0,80%	-0,80%	1,52%
CAIXA INDEXA BOLSA AMERICANA FI MULTIMERCADO LP	1.843.808,12	0,00	0,00	1.700.356,54	-143.451,58	-7,78%	-7,78%	13,68%
ITAÚ PRIVATE S&P500@ BRL FIC MULTIMERCADO	995.431,99	0,00	0,00	917.908,86	-77.523,13	-7,79%	-7,79%	13,65%
SICREDI BOLSA AMERICANA FI MULTIMERCADO LP	488.206,11	0,00	0,00	450.048,86	-38.157,25	-7,82%	-7,82%	13,70%
BRADESCO S&P 500 MAIS FI MULTIMERCADO	983.775,23	0,00	0,00	906.290,61	-77.484,62	-7,88%	-7,88%	13,69%
BB AÇÕES ALOCAÇÃO FI AÇÕES	5.630.111,11	0,00	0,00	5.007.842,43	-622.268,68	-11,05%	-11,05%	9,03%
BRADESCO SELECTION FI AÇÕES	1.075.212,64	0,00	0,00	955.077,33	-120.135,31	-11,17%	-11,17%	8,29%
SANTANDER SELEÇÃO CRESCIMENTO SÊNIOR FIC AÇÕES	4.010.610,50	0,00	0,00	3.541.778,98	-468.831,52	-11,69%	-11,69%	9,42%
BB QUANTITATIVO FIC AÇÕES	2.196.139,16	0,00	0,00	1.915.811,35	-280.327,81	-12,76%	-12,76%	9,44%
META VALOR FI AÇÕES	3.663.663,05	0,00	0,00	3.139.144,33	-524.518,72	-14,32%	-14,32%	10,81%
CAIXA SMALL CAPS ATIVO FI AÇÕES	763.776,99	0,00	0,00	639.366,87	-124.410,12	-16,29%	-16,29%	10,89%
Total Renda Variável	24.096.247,10	0,00	0,00	21.611.426,37	-2.484.820,73	-10,31%		9,37%

Retorno dos Investimentos após as movimentações (aplicações e resgates) no mês de (Junho / 2022)

FUNDOS EXTERIOR

Ativos Exterior	Saldo Anterior	Aplicações	Resgates	Saldo Atual	Retorno (R\$)	Retorno (%)	(%) Instit	Var - Mês
BRADESCO INSTITUCIONAL FI AÇÕES BDR NÍVEL I	826.944,08	0,00	0,00	835.512,54	8.568,46	1,04%	1,04%	11,62%
CAIXA INSTITUCIONAL FI AÇÕES BDR NÍVEL I	1.894.704,16	0,00	0,00	1.910.382,34	15.678,18	0,83%	0,83%	12,50%
BB AÇÕES ESG IS FI AÇÕES BDR NÍVEL I	1.124.731,89	0,00	0,00	1.125.864,70	1.132,81	0,10%	0,10%	11,56%
Total Exterior	3.846.380,13	0,00	0,00	3.871.759,58	25.379,45	0,66%		12,03%

Retorno dos Investimentos após as movimentações (aplicações e resgates) no 2º Trimestre/2022

FUNDOS DE RENDA FIXA

Ativos Renda Fixa	Saldo Anterior	Aplicações	Resgates	Saldo Atual	Retorno (R\$)	Retorno (%)	(%) Instit
BB PERFIL FIC RENDA FIXA REFERENCIADO DI PREVIDENC...	9.335.696,58	2.404.668,97	0,00	12.039.001,65	298.636,10	2,54%	2,90%
CAIXA BRASIL IMA-B 5 TÍTULOS PÚBLICOS FI RENDA FIX...	10.894.088,94	0,00	0,00	11.183.161,08	289.072,14	2,65%	2,65%
BB IDKA 2 TÍTULOS PÚBLICOS FI RENDA FIXA PREVIDENC...	10.778.532,85	0,00	0,00	11.052.580,30	274.047,45	2,54%	2,54%
CAIXA BRASIL GESTÃO ESTRATÉGICA FIC RENDA FIXA	12.559.431,56	0,00	8.000.000,00	4.821.331,05	261.899,49	2,09%	2,22%
ITAÚ INSTITUCIONAL ALOCAÇÃO DINÂMICA FIC RENDA FIX...	9.372.125,24	0,00	0,00	9.613.119,16	240.993,92	2,57%	2,57%
CAIXA BRASIL IDKA IPCA 2A TÍTULOS PÚBLICOS FI REND...	9.039.433,43	0,00	0,00	9.264.969,25	225.535,82	2,50%	2,50%
BB FLUXO FIC RENDA FIXA SIMPLES PREVIDENCIÁRIO	5.559.018,75	7.302.867,62	8.507.031,64	4.475.001,06	120.146,33	0,93%	2,63%
BB TÍTULOS PÚBLICOS IPCA FI RENDA FIXA PREVIDENCIÁ...	3.075.924,23	1.322.529,37	122.529,37	4.390.164,77	114.240,54	2,60%	3,08%
SANTANDER IMA-B 5 TOP FI RENDA FIXA LP	3.929.637,79	0,00	0,00	4.032.506,92	102.869,13	2,62%	2,62%
BRDESCO ALOCAÇÃO DINÂMICA FIC RENDA FIXA	5.291.804,59	0,00	0,00	5.381.357,37	89.552,78	1,69%	1,69%
SANTANDER ATIVO FIC RENDA FIXA	3.804.121,10	0,00	2.000.000,00	1.890.238,54	86.117,44	2,26%	2,32%
CAIXA BRASIL FI RENDA FIXA REFERENCIADO DI LP	1.604.432,99	0,00	0,00	1.652.017,48	47.584,49	2,97%	2,97%
BB IRF-M 1 TÍTULOS PÚBLICOS FIC RENDA FIXA PREVIDE...	2.414.957,65	197.521,68	2.655.371,79	0,00	42.892,46	1,64%	2,56%
BB ALOCAÇÃO ATIVA RETORNO TOTAL FIC RENDA FIXA PRE...	2.060.326,78	0,00	0,00	2.101.949,52	41.622,74	2,02%	2,02%
CAIXA BRASIL IRF-M 1 TÍTULOS PÚBLICOS FI RENDA FIX...	1.154.744,06	0,00	1.174.801,24	0,00	20.057,18	1,74%	2,58%
LME REC IMA-B FI RENDA FIXA	1.419.633,63	0,00	0,00	1.438.801,71	19.168,08	1,35%	1,35%
CAIXA BRASIL IMA-B TÍTULOS PÚBLICOS FI RENDA FIXA ...	1.111.412,80	0,00	0,00	1.126.861,35	15.448,55	1,39%	1,39%
BB IMA-B TÍTULOS PÚBLICOS FI RENDA FIXA PREVIDENCI...	920.515,74	0,00	0,00	933.512,03	12.996,29	1,41%	1,41%
CAIXA BRASIL 2024 IV TÍTULOS PÚBLICOS FI RENDA FIX...	0,00	6.924.801,24	0,00	6.932.752,98	7.951,74	0,11%	2,37%
CAIXA BRASIL 2027 TÍTULOS PÚBLICOS FI RENDA FIXA	0,00	2.500.000,00	0,00	2.507.521,68	7.521,68	0,30%	-



Retorno dos Investimentos após as movimentações (aplicações e resgates) no 2º Trimestre/2022

FUNDOS DE RENDA FIXA

Ativos Renda Fixa	Saldo Anterior	Aplicações	Resgates	Saldo Atual	Retorno (R\$)	Retorno (%)	(%) Instit
LME REC IPCA FIDC MULTISSETORIAL SÊNIOR	215.926,91	0,00	0,00	218.526,88	2.599,97	1,20%	1,20%
BB TÍTULOS PÚBLICOS XXI FI RENDA FIXA PREVIDENCIÁR...	0,00	2.251.319,03	0,00	2.251.986,57	667,54	0,03%	2,37%
CAIXA BRASIL 2023 TÍTULOS PÚBLICOS FI RENDA FIXA	3.290.337,49	3.349.459,22	0,00	6.611.978,59	-27.818,12	-0,42%	-0,26%
Total Renda Fixa	97.832.103,11	26.253.167,13	22.459.734,04	103.919.339,94	2.293.803,74	2,26%	

Retorno dos Investimentos após as movimentações (aplicações e resgates) no 2º Trimestre/2022

FUNDOS DE RENDA VARIÁVEL

Ativos Renda Variável	Saldo Anterior	Aplicações	Resgates	Saldo Atual	Retorno (R\$)	Retorno (%)	(%) Instit
BB FI MULTIMERCADO PREVIDENCIÁRIO LP	1.144.782,33	0,00	0,00	1.168.027,13	23.244,80	2,03%	2,03%
CAIXA ALOCAÇÃO MACRO FIC MULTIMERCADO LP	1.270.452,03	0,00	0,00	1.269.773,08	-678,95	-0,05%	-0,05%
SICREDI BOLSA AMERICANA FI MULTIMERCADO LP	529.391,36	0,00	0,00	450.048,86	-79.342,50	-14,99%	-14,99%
ITAÚ PRIVATE S&P500@ BRL FIC MULTIMERCADO	1.079.168,90	0,00	0,00	917.908,86	-161.260,04	-14,94%	-14,94%
BRDESCO S&P 500 MAIS FI MULTIMERCADO	1.068.209,05	0,00	0,00	906.290,61	-161.918,44	-15,16%	-15,16%
BRDESCO SELECTION FI AÇÕES	1.125.210,30	0,00	0,00	955.077,33	-170.132,97	-15,12%	-15,12%
CAIXA SMALL CAPS ATIVO FI AÇÕES	849.592,03	0,00	0,00	639.366,87	-210.225,16	-24,74%	-24,74%
CAIXA INDEXA BOLSA AMERICANA FI MULTIMERCADO LP	1.999.914,90	0,00	0,00	1.700.356,54	-299.558,36	-14,98%	-14,98%
BB QUANTITATIVO FIC AÇÕES	2.302.968,83	0,00	0,00	1.915.811,35	-387.157,48	-16,81%	-16,81%
SANTANDER SELEÇÃO CRESCIMENTO SÊNIOR FIC AÇÕES	4.224.637,50	0,00	0,00	3.541.778,98	-682.858,52	-16,16%	-16,16%
META VALOR FI AÇÕES	4.052.297,12	0,00	0,00	3.139.144,33	-913.152,79	-22,53%	-22,53%
BB AÇÕES ALOCAÇÃO FI AÇÕES	5.942.790,17	0,00	0,00	5.007.842,43	-934.947,74	-15,73%	-15,73%
Total Renda Variável	25.589.414,52	0,00	0,00	21.611.426,37	-3.977.988,15	-15,55%	



Retorno dos Investimentos após as movimentações (aplicações e resgates) no 2º Trimestre/2022

FUNDOS EXTERIOR

Ativos Exterior	Saldo Anterior	Aplicações	Resgates	Saldo Atual	Retorno (R\$)	Retorno (%)	(%) Instit
BRADESCO INSTITUCIONAL FI AÇÕES BDR NÍVEL I	919.235,27	0,00	0,00	835.512,54	-83.722,73	-9,11%	-9,11%
BB AÇÕES ESG IS FI AÇÕES BDR NÍVEL I	1.245.315,75	0,00	0,00	1.125.864,70	-119.451,05	-9,59%	-9,59%
CAIXA INSTITUCIONAL FI AÇÕES BDR NÍVEL I	2.127.782,86	0,00	0,00	1.910.382,34	-217.400,52	-10,22%	-10,22%
Total Exterior	4.292.333,88	0,00	0,00	3.871.759,58	-420.574,30	-9,80%	

Retorno dos Investimentos após as movimentações (aplicações e resgates) no 1º Semestre/2022

FUNDOS DE RENDA FIXA

Ativos Renda Fixa	Saldo Anterior	Aplicações	Resgates	Saldo Atual	Retorno (R\$)	Retorno (%)	(%) Instit
CAIXA BRASIL IMA-B 5 TÍTULOS PÚBLICOS FI RENDA FIX...	10.499.503,75	0,00	0,00	11.183.161,08	683.657,33	6,51%	6,51%
BB IDKA 2 TÍTULOS PÚBLICOS FI RENDA FIXA PREVIDENC...	10.382.227,57	0,00	0,00	11.052.580,30	670.352,73	6,46%	6,46%
CAIXA BRASIL IDKA IPCA 2A TÍTULOS PÚBLICOS FI REND...	8.706.635,25	0,00	0,00	9.264.969,25	558.334,00	6,41%	6,41%
CAIXA BRASIL GESTÃO ESTRATÉGICA FIC RENDA FIXA	12.275.246,61	0,00	8.000.000,00	4.821.331,05	546.084,44	4,45%	4,59%
ITAÚ INSTITUCIONAL ALOCAÇÃO DINÂMICA FIC RENDA FIX...	9.131.426,91	0,00	0,00	9.613.119,16	481.692,25	5,28%	5,28%
BB PERFIL FIC RENDA FIXA REFERENCIADO DI PREVIDENC...	2.208.669,43	9.404.668,97	0,00	12.039.001,65	425.663,25	3,67%	5,54%
BB FLUXO FIC RENDA FIXA SIMPLES PREVIDENCIÁRIO	10.133.555,84	15.313.170,42	21.270.619,29	4.475.001,06	298.894,09	1,17%	4,87%
SANTANDER IMA-B 5 TOP FI RENDA FIXA LP	3.786.465,36	0,00	0,00	4.032.506,92	246.041,56	6,50%	6,50%
BRDESCO ALOCAÇÃO DINÂMICA FIC RENDA FIXA	5.170.484,28	0,00	0,00	5.381.357,37	210.873,09	4,08%	4,08%
BB TÍTULOS PÚBLICOS IPCA FI RENDA FIXA PREVIDENCIÁ...	0,00	4.322.529,37	122.529,37	4.390.164,77	190.164,77	4,40%	7,12%
SANTANDER ATIVO FIC RENDA FIXA	3.731.276,90	0,00	2.000.000,00	1.890.238,54	158.961,64	4,26%	4,32%
BB IRF-M 1 TÍTULOS PÚBLICOS FIC RENDA FIXA PREVIDE...	2.362.170,51	197.521,68	2.655.371,79	0,00	95.679,60	3,74%	4,85%
CAIXA BRASIL FI RENDA FIXA REFERENCIADO DI LP	1.564.461,52	0,00	0,00	1.652.017,48	87.555,96	5,60%	5,60%
BB ALOCAÇÃO ATIVA RETORNO TOTAL FIC RENDA FIXA PRE...	2.015.309,77	0,00	0,00	2.101.949,52	86.639,75	4,30%	4,30%
CAIXA BRASIL IMA-B TÍTULOS PÚBLICOS FI RENDA FIXA ...	1.080.910,91	0,00	0,00	1.126.861,35	45.950,44	4,25%	4,25%
LME REC IMA-B FI RENDA FIXA	1.393.254,36	0,00	0,00	1.438.801,71	45.547,35	3,27%	3,27%
CAIXA BRASIL IRF-M 1 TÍTULOS PÚBLICOS FI RENDA FIX...	1.129.714,36	0,00	1.174.801,24	0,00	45.086,88	3,99%	4,86%
BB IMA-B TÍTULOS PÚBLICOS FI RENDA FIXA PREVIDENCI...	895.754,95	0,00	0,00	933.512,03	37.757,08	4,22%	4,22%
CAIXA BRASIL 2024 IV TÍTULOS PÚBLICOS FI RENDA FIX...	0,00	6.924.801,24	0,00	6.932.752,98	7.951,74	0,11%	3,51%
CAIXA BRASIL 2027 TÍTULOS PÚBLICOS FI RENDA FIXA	0,00	2.500.000,00	0,00	2.507.521,68	7.521,68	0,30%	-



Retorno dos Investimentos após as movimentações (aplicações e resgates) no 1º Semestre/2022

FUNDOS DE RENDA FIXA

Ativos Renda Fixa	Saldo Anterior	Aplicações	Resgates	Saldo Atual	Retorno (R\$)	Retorno (%)	(%) Instit
LME REC IPCA FIDC MULTISSETORIAL SÊNIOR	212.880,17	0,00	0,00	218.526,88	5.646,71	2,65%	2,69%
BB TÍTULOS PÚBLICOS XXI FI RENDA FIXA PREVIDENCIÁR...	0,00	2.251.319,03	0,00	2.251.986,57	667,54	0,03%	-
CAIXA BRASIL 2023 TÍTULOS PÚBLICOS FI RENDA FIXA	0,00	6.642.860,45	0,00	6.611.978,59	-30.881,86	-0,46%	-
				Total Renda Fixa	4.905.842,02	4,95%	

Retorno dos Investimentos após as movimentações (aplicações e resgates) no 1º Semestre/2022

FUNDOS DE RENDA VARIÁVEL

Ativos Renda Variável	Saldo Anterior	Aplicações	Resgates	Saldo Atual	Retorno (R\$)	Retorno (%)	(%) Instit
CAIXA RV 30 FI MULTIMERCADO LP	3.099.190,09	0,00	3.293.401,23	0,00	194.211,14	6,27%	3,37%
BB FI MULTIMERCADO PREVIDENCIÁRIO LP	1.113.148,00	0,00	0,00	1.168.027,13	54.879,13	4,93%	4,93%
CAIXA ALOCAÇÃO MACRO FIC MULTIMERCADO LP	1.220.759,44	0,00	0,00	1.269.773,08	49.013,64	4,02%	4,02%
BRADESCO SELECTION FI AÇÕES	1.005.422,89	0,00	0,00	955.077,33	-50.345,56	-5,01%	-5,01%
SICREDI BOLSA AMERICANA FI MULTIMERCADO LP	545.785,82	0,00	0,00	450.048,86	-95.736,96	-17,54%	-17,54%
BB QUANTITATIVO FIC AÇÕES	2.065.437,19	0,00	0,00	1.915.811,35	-149.625,84	-7,24%	-7,24%
CAIXA SMALL CAPS ATIVO FI AÇÕES	793.917,10	0,00	0,00	639.366,87	-154.550,23	-19,47%	-19,47%
ITAÚ PRIVATE S&P500@ BRL FIC MULTIMERCADO	1.113.812,68	0,00	0,00	917.908,86	-195.903,82	-17,59%	-17,59%
BRADESCO S&P 500 MAIS FI MULTIMERCADO	1.104.806,14	0,00	0,00	906.290,61	-198.515,53	-17,97%	-17,97%
SANTANDER SELEÇÃO CRESCIMENTO SÊNIOR FIC AÇÕES	3.744.223,59	0,00	0,00	3.541.778,98	-202.444,61	-5,41%	-5,41%
BB AÇÕES ALOCAÇÃO FI AÇÕES	5.272.882,72	0,00	0,00	5.007.842,43	-265.040,29	-5,03%	-5,03%
CAIXA INDEXA BOLSA AMERICANA FI MULTIMERCADO LP	2.062.827,17	0,00	0,00	1.700.356,54	-362.470,63	-17,57%	-17,57%
META VALOR FI AÇÕES	3.510.819,71	0,00	0,00	3.139.144,33	-371.675,38	-10,59%	-10,59%
Total Renda Variável					-1.748.204,94	-6,56%	



Retorno dos Investimentos após as movimentações (aplicações e resgates) no 1º Semestre/2022

FUNDOS EXTERIOR

Ativos Exterior	Saldo Anterior	Aplicações	Resgates	Saldo Atual	Retorno (R\$)	Retorno (%)	(%) Instit
BRADESCO INSTITUCIONAL FI AÇÕES BDR NÍVEL I	1.138.692,70	0,00	0,00	835.512,54	-303.180,16	-26,63%	-26,63%
BB AÇÕES ESG IS FI AÇÕES BDR NÍVEL I	1.542.438,99	0,00	0,00	1.125.864,70	-416.574,29	-27,01%	-27,01%
CAIXA INSTITUCIONAL FI AÇÕES BDR NÍVEL I	2.647.029,42	0,00	0,00	1.910.382,34	-736.647,08	-27,83%	-27,83%
				Total Exterior	-1.456.401,53	-27,33%	

Disclaimer

Este documento (caracterizado como relatório, parecer ou análise) foi preparado para uso exclusivo do destinatário, não podendo ser reproduzido ou distribuído por este a qualquer pessoa sem expressa autorização da empresa. As informações aqui contidas são somente com o objetivo de prover informações e não representa, em nenhuma hipótese, uma oferta de compra e venda ou solicitação de compra e venda de qualquer valor mobiliário ou instrumento financeiro. Trata-se apenas uma OPINIÃO que reflete o momento da análise e são consubstanciadas em informações coletadas em fontes públicas e que julgamos confiáveis.

A utilização destas informações em suas tomadas de decisão e consequentes perdas e ganhos não nos torna responsáveis diretos. As informações aqui contidas não representam garantia de exatidão das informações prestadas ou julgamento sobre a qualidade delas, e não devem ser consideradas como tais.

As informações deste documento estão em consonância com as informações sobre os produtos mencionados, entretanto não substituem seus materiais oficiais, como regulamentos, prospectos de divulgação e outros. É recomendada a leitura cuidadosa destes materiais, com especial atenção para as cláusulas relativas ao objetivo, aos riscos e à política de investimento dos produtos. Todas as informações podem ser obtidas com o responsável pela distribuição, gestão ou no site da CVM (Comissão de Valores Mobiliários).

Sua elaboração buscou atender os objetivos de investimentos do cliente, considerando a sua situação financeira e seu perfil.

A rentabilidade obtida no passado não representa garantia de rentabilidade futura e os produtos estruturados e/ou de longo prazo possuem, além da volatilidade, riscos associados à sua carteira de crédito e estruturação. Os riscos inerentes aos diversos tipos de operações com valores mobiliários de bolsa, balcão, nos mercados de liquidação futura e de derivativos, podem resultar em perdas aos investimentos realizados, bem como o inverso proporcionalmente. Todos e qualquer outro valor exibido está representado em Real (BRL) e para os cálculos, foram utilizadas observações diárias, sendo sua fonte o Sistema Quantum Axis e a CVM.

A contratação de empresa de consultoria de valores mobiliários para a emissão deste documento não assegura ou sugere a existência de garantia de resultados futuros ou a isenção de risco. Cabe a consultoria de valores mobiliários a prestação dos serviços de orientação, recomendação e aconselhamento, de forma profissional, independente e individualizada, sobre investimentos no mercado de valores mobiliários, cuja adoção e implementação sejam exclusivas do cliente.

Na apuração do cálculo de rentabilidade da carteira de investimentos são considerados os recursos descritos no art. 6º da Resolução CMN nº 4.963/2021, provenientes do recolhimento das alíquotas de contribuição dos servidores, exclusivamente com finalidade previdenciária, excluindo qualquer tipo de recurso recebidos com finalidade administrativa, em consonância com a Portaria nº 402/2008, art. 15, inciso III, alínea "a".

Os RPPS devem estar adequados às normativas pertinentes e principalmente a Portaria nº 519, de 24 de agosto de 2011 e suas alterações, além da Resolução CMN nº 4.963 de 25 de novembro de 2021 e suas alterações, que dispõem sobre as aplicações dos recursos financeiros dos Regimes Próprios de Previdência Social, instituídos pela União, Estados, Distrito Federal e Municípios e dá outras providências.