



**DIRETORIA DE FINANÇAS**  
**RELATÓRIO DE APLICAÇÕES FINANCEIRAS - RENDA FIXA**

**MÊS**  
**ABRIL- 2018**

<b>FUNDO:</b>		<b>BB ALOCAÇÃO ATIVA FIC RENDA FIXA PREVIDENCIÁRIO</b>								<b>C.N.P.J.: 25.078.994/0001-90</b>		
<b>ADMINISTRADOR</b>		<b>INSTITUIÇÃO FINANCEIRA</b>			<b>CUSTODIANTE</b>			<b>GESTOR</b>		<b>B BRASIL: 001 - Ag. 0319-0 - Conta: 75.002-6</b>		
BB GESTÃO DE RECURSOS - DTVM S.A.		BANCO DO BRASIL S.A.			BANCO DO BRASIL S.A.			BB GESTÃO DE RECURSOS - DTVM S.A.		C.N.P.J.: 30.822.936/0001-69		
<b>SEGMENTO: RENDA FIXA</b>		<b>TIPO DE ATIVO: FI RENDA FIXA / REFERENCIADOS IMA GERAL EX-C</b>					<b>ÍNDICE DE REFERÊNCIA: IMA GERAL</b>			<b>Art. 7º, I, "b"</b>		
DATAS		VALOR DO DEPÓSITO	INVESTIMENTO		DATA E VALOR DA COTA NA AQUISIÇÃO E ATUAL		NÚMERO DE QUOTAS	DATAS E VALORES ANTERIOR E ATUAL E RENDIMENTO DO MÊS			NÚMERO DE DIAS NO MÊS	% DO RENDIMENTO NO MÊS
DEPÓSITO	DESBLOQUEIO		DATA	VALOR EM REAIS	AQUISIÇÃO	ATUAL		ANTERIOR	ATUAL	RENDIMENTO		
29/12/2017	29/12/2017	4.374.559,11	29/12/2017	4.374.559,11	29/12/2017 1,16992092000	30/04/2018 1,21373777300	3.739.192,140425	29/03/2018 4.528.457,55	30/04/2018 4.538.398,74			
<b>SALDO EXERCÍCIO 2017</b>		<b>4.374.559,11</b>		<b>4.374.559,11</b>			<b>3.739.192,140425</b>	<b>4.528.457,55</b>	<b>4.538.398,74</b>	<b>9.941,19</b>	<b>31</b>	<b>0,219527%</b>
02/04/2018	02/04/2018	1.000.000,00	02/04/2018	1.000.000,00	02/04/2018 1,21010778100	30/04/2018 1,21373777300	826.372,671675	02/04/2018 1.000.000,00	30/04/2018 1.002.999,73			
<b>SOMA</b>		<b>1.000.000,00</b>		<b>1.000.000,00</b>			<b>826.372,671675</b>	<b>1.000.000,00</b>	<b>1.002.999,73</b>	<b>2.999,73</b>	<b>28</b>	<b>0,299973%</b>
<b>TOTAL</b>		<b>5.374.559,11</b>		<b>5.374.559,11</b>			<b>4.565.564,812100</b>	<b>5.528.457,55</b>	<b>5.541.398,47</b>	<b>12.940,92</b>		<b>0,234078%</b>



**DIRETORIA DE FINANÇAS**  
**RELATÓRIO DE APLICAÇÕES FINANCEIRAS - RENDA FIXA**

**MÊS**  
**ABRIL - 2018**

<b>FUNDO:</b>	<b>BB PREVIDENCIÁRIO R. F. IRF-M1 - TÍTULOS PÚBLICOS FUNDO DE INVESTIMENTO EM COTAS DE FUNDO DE INVESTIMENTO</b>								<b>C.N.P.J.: 11.328.882/0001-35</b>			
<b>ADMINISTRADOR</b>		<b>INSTITUIÇÃO FINANCEIRA</b>			<b>CUSTODIANTE</b>			<b>GESTOR</b>			<b>B BRASIL: 001 - Ag. 0319-0 - Conta: 75.002-6</b>	
BB GESTÃO DE RECURSOS - DTVM S.A.		BANCO DO BRASIL S.A.			BANCO DO BRASIL S.A.			BB GESTÃO DE RECURSOS - DTVM S.A.			C.N.P.J.: 30.822.936/0001-69	
<b>SEGMENTO: RENDA FIXA</b>		<b>TIPO DE ATIVO: FI 100% TÍTULOS TN - INDEXADO IDKa</b>					<b>ÍNDICE DE REFERÊNCIA: IDKa</b>			<b>Art. 7º, I, "b"</b>		
<b>DATAS</b>		<b>VALOR DO DEPÓSITO</b>	<b>INVESTIMENTO</b>		<b>DATA E VALOR DA COTA NA AQUISIÇÃO E ATUAL</b>		<b>NÚMERO DE QUOTAS</b>	<b>DATAS E VALORES ANTERIOR E ATUAL E RENDIMENTO DO MÊS</b>			<b>NÚMERO DE DIAS NO MÊS</b>	<b>% DO RENDIMENTO NO MÊS</b>
<b>DEPÓSITO</b>	<b>DESBLOQUEIO</b>		<b>DATA</b>	<b>VALOR EM REAIS</b>	<b>AQUISIÇÃO</b>	<b>ATUAL</b>		<b>ANTERIOR</b>	<b>ATUAL</b>	<b>RENDIMENTO</b>		
29/12/2017	29/12/2017	4.652.948,30	29/12/2017	4.652.948,30	29/12/2017 2,3166915770	30/04/2018 2,3686371240	2.008.445,294081	29/03/2018 4.734.553,99	30/04/2018 4.757.278,09			
<b>SALDO EXERCÍCIO 2017</b>		<b>4.652.948,30</b>		<b>4.652.948,30</b>	<b>2,3166915770</b>	<b>2,3686371240</b>	<b>2.008.445,294081</b>	<b>4.734.553,99</b>	<b>4.757.278,09</b>	<b>22.724,10</b>	<b>31</b>	<b>0,479963%</b>
<b>TOTAL</b>		<b>4.652.948,30</b>		<b>4.652.948,30</b>			<b>2.008.445,294081</b>	<b>4.734.553,99</b>	<b>4.757.278,09</b>	<b>22.724,10</b>		<b>0,479963%</b>



**DIRETORIA DE FINANÇAS**  
**RELATÓRIO DE APLICAÇÕES FINANCEIRAS - RENDA FIXA**

**MÊS**  
**ABRIL - 2018**

<b>FUNDO:</b>	<b>BB PREVIDENCIÁRIO RENDA FIXA IMA-B TITULOS PUBLICOS FUNDO DE INVESTIMENTOS</b>								<b>C.N.P.J.: 07.442.078/0001-05</b>						
<b>ADMINISTRADOR</b>		<b>INSTITUIÇÃO FINANCEIRA</b>			<b>CUSTODIANTE</b>		<b>GESTOR</b>			<b>B BRASIL: 001 - Ag. 0319-0 - Conta: 75.002-6</b>					
BB GESTÃO DE RECURSOS - DTVM S.A.		BANCO DO BRASIL S.A.			BANCO DO BRASIL S.A.		BB GESTÃO DE RECURSOS - DTVM S.A.			C.N.P.J.: 30.822.936/0001-69					
<b>SEGMENTO: RENDA FIXA</b>		<b>TIPO DE ATIVO: FI RENDA FIXA / REFERENCIADOS (IMA/IdkA)</b>					<b>ÍNDICE DE REFERÊNCIA: IMA</b>			<b>Art. 7º, I, "b"</b>					
<b>DATAS</b>		<b>VALOR DO DEPÓSITO</b>		<b>INVESTIMENTO</b>		<b>DATA E VALOR DA COTA NA AQUISIÇÃO E ATUAL</b>		<b>NÚMERO DE QUOTAS</b>		<b>DATAS E VALORES ANTERIOR E ATUAL E RENDIMENTO DO MÊS</b>		<b>NÚMERO DE DIAS</b>	<b>% DO RENDIMENTO NO MÊS</b>		
				<b>DATA</b>	<b>VALOR</b>										
29/12/2017	29/12/2017	7.866.359,53	7.866.359,53	29/12/2017	7.866.359,53	29/12/2017	30/04/2018	4,45649279300	4,66624724400	1.765.145,798548	29/03/2018	30/04/2018			
<b>SALDO EXERCÍCIO 2017</b>		<b>7.866.359,53</b>	<b>7.866.359,53</b>							<b>1.765.145,798548</b>	<b>8.249.010,77</b>	<b>8.236.606,72</b>	<b>-12.404,05</b>	<b>31</b>	<b>-0,150370%</b>
<b>TOTAL</b>		<b>7.866.359,53</b>	<b>7.866.359,53</b>							<b>1.765.145,798548</b>	<b>8.249.010,77</b>	<b>8.236.606,72</b>	<b>-12.404,05</b>		<b>-0,150370%</b>



**DIRETORIA DE FINANÇAS**  
**RELATÓRIO DE APLICAÇÕES FINANCEIRAS - RENDA FIXA**

**MÊS**  
**ABRIL - 2018**

<b>FUNDO:</b>		<b>BB IMA-B 5+TITULOS PUBLICOS FUNDO DE INVESTIMENTOS RENDA FIXA PREVIDENCIÁRIO</b>								<b>C.N.P.J.: 13.327.340/0001-73</b>		
<b>ADMINISTRADOR</b>		<b>INSTITUIÇÃO FINANCEIRA</b>			<b>CUSTODIANTE</b>			<b>GESTOR</b>		<b>B BRASIL: 001 - Ag. 0319-0 - Conta: 75.002-6</b>		
BB GESTÃO DE RECURSOS - DTVM S.A.		BANCO DO BRASIL S.A.			BANCO DO BRASIL S.A.			BB GESTÃO DE RECURSOS - DTVM S.A.		<b>C.N.P.J.: 30.822.936/0001-69</b>		
<b>SEGMENTO: RENDA FIXA</b>		<b>TIPO DE ATIVO: FI RENDA FIXA / REFERENCIADOS (IMA/IdkA)</b>					<b>ÍNDICE DE REFERÊNCIA: IMA</b>			<b>Art. 7º, I, "b"</b>		
DATAS		VALOR DO DEPÓSITO	INVESTIMENTO		DATA E VALOR DA COTA NA AQUISIÇÃO E ATUAL		NÚMERO DE QUOTAS	DATAS E VALORES ANTERIOR E ATUAL E RENDIMENTO DO MÊS			NÚMERO DE DIAS NO MÊS	% DO RENDIMENTO NO MÊS
DEPÓSITO	DESBLOQUEIO		DATA	VALOR EM REAIS	AQUISIÇÃO	ATUAL		ANTERIOR	ATUAL	RENDIMENTO		
29/12/2017	29/12/2017	106.629,13	29/12/2017	106.629,13	29/12/2017 2.269642129	30/04/2018 2.38647270400	46.980,590000	29/03/2018 112.837,73	30/04/2018 112.117,89			
<b>SALDO EXERCÍCIO 2017</b>		<b>106.629,13</b>		<b>106.629,13</b>			<b>46.980,590000</b>	<b>112.837,73</b>	<b>112.117,89</b>	<b>-719,84</b>	<b>31</b>	<b>-0,637943%</b>
09/02/2018	09/02/2018	1.000.000,00	09/02/2018	1.000.000,00	09/02/2018 2.347944837	30/04/2018 2.38647270400	425.904,384226	29/03/2018 1.022.934,86	30/04/2018 1.016.409,19			
<b>SOMA</b>		<b>1.000.000,00</b>		<b>1.000.000,00</b>			<b>425.904,384226</b>	<b>1.022.934,86</b>	<b>1.016.409,19</b>	<b>-6.525,67</b>	<b>31</b>	<b>-0,637936%</b>
<b>TOTAL</b>		<b>1.106.629,13</b>		<b>1.106.629,13</b>			<b>472.884,974226</b>	<b>1.135.772,59</b>	<b>1.128.527,08</b>	<b>-7.245,51</b>		<b>-0,637937%</b>



DIRETORIA DE FINANÇAS  
RELATÓRIO DE APLICAÇÕES FINANCEIRAS - RENDA FIXA

MÊS  
ABRIL - 2018

FUNDO:		BB PREVIDENCIÁRIO R.F. PERFIL FUNDO DE INVESTIMENTO EM C.F.I.							C.N.P.J.: 13.077.418/0001-49			
ADMINISTRADOR		INSTITUIÇÃO FINANCEIRA		CUSTODIANTE		GESTOR		B BRASIL: 001 - Ag. 0319-0 - Conta: 75.002-6				
BB GESTÃO DE RECURSOS - DTVM S.A.		BANCO DO BRASIL S.A.		BANCO DO BRASIL S.A.		BB GESTÃO DE RECURSOS - DTVM S.A.		C.N.P.J.: 30.822.936/0001-69				
SEGMENTO: RENDA FIXA		TIPO DE ATIVO: FI RENDA FIXA / REFERENCIADOS (IMA/IdkA)					ÍNDICE DE REFERÊNCIA:			Art. 7º, IV, "a"		
DATAS		INVESTIMENTO		DATA E VALOR DA COTA NA AQUISIÇÃO E ATUAL		NÚMERO DE QUOTAS	DATAS E VALORES ANTERIOR E ATUAL E RENDIMENTO DO MÊS			NÚMERO DE DIAS NO MÊS	% DO RENDIMENTO NO MÊS	
DEPÓSITO	DESBLOQUEIO	VALOR DO DEPÓSITO	DATA	VALOR EM REAIS	AQUISIÇÃO		ATUAL	ANTERIOR	ATUAL			RENDIMENTO
29/12/2017	29/12/2017	5.764.689,03	29/12/2017	5.764.689,03	29/12/2017	29/03/2018	2.883.583,499843	29/03/2018	29/03/2018			
SALDO EXERCÍCIO 2017		5.764.689,03		5.764.689,03	1,99914066200	2,04137107600	2.883.583,499843	5.856.152,83	5.886.463,95	30.311,12	0	0,517594%
02/04/2018	02/04/2018	-2.000.000,00	02/04/2018	-2.000.000,00	02/04/2018	02/04/2018	-984.567,194262	29/03/2018	29/03/2018			
RESGATE		-2.000.000,00		-2.000.000,00	2,03134942100	2,04137107600	-984.567,194262	-2.000.000,00	-2.009.866,99	-9.866,99	0	0,493349%
TOTAL		3.764.689,03		3.764.689,03			1.899.016,305581	3.856.152,83	3.876.596,96	20.444,13		0,530169%



**DIRETORIA DE FINANÇAS**  
**RELATÓRIO DE APLICAÇÕES FINANCEIRAS - RENDA FIXA**

**MÊS**  
**ABRIL - 2018**

<b>FUNDO:</b>		<b>BB FLUXO FIC RENDA FIXA PREVIDENCIÁRIO</b>							<b>C.N.P.J.: 13.077.415/0001-05</b>		
<b>ADMINISTRADOR</b>		<b>INSTITUIÇÃO FINANCEIRA</b>			<b>CUSTODIANTE</b>		<b>GESTOR</b>			<b>B BRASIL: 001 - Ag. 0319-0 - Conta: 75.002-6</b>	
BB GESTÃO DE RECURSOS - DTVM S.A.		BANCO DO BRASIL S.A.			BANCO DO BRASIL S.A.		BB GESTÃO DE RECURSOS - DTVM S.A.			C.N.P.J.: 30.822.936/0001-69	
<b>SEGMENTO: RENDA FIXA</b>		<b>TIPO DE ATIVO: FI RENDA FIXA / REFERENCIADOS CDI</b>					<b>ÍNDICE DE REFERÊNCIA: CDI</b>			<b>Art. 7º, IV "a"</b>	
<b>DATAS</b>		<b>INVESTIMENTO</b>		<b>DATA E VALOR DA COTA NA AQUISIÇÃO E ATUAL</b>		<b>NÚMERO DE QUOTAS</b>	<b>DATAS E VALORES ANTERIOR E ATUAL E RENDIMENTO DO MÊS</b>			<b>NÚMERO DE DIAS NO MÊS</b>	<b>% DO RENDIMENTO NO MÊS</b>
<b>DEPÓSITO</b>	<b>DESBLOQUEIO</b>	<b>DATA</b>	<b>VALOR EM REAIS</b>	<b>AQUISIÇÃO</b>	<b>ATUAL</b>		<b>ANTERIOR</b>	<b>ATUAL</b>	<b>RENDIMENTO</b>		
				29/12/2017 1.88481158000	30/04/2018 1.91790138800	2.282.615,659609	29/03/2018 3.776.450,33	30/04/2018 4.377.831,74			
<b>SALDO ANTERIOR</b>		0,00				2.282.615,659609	3.776.450,33	4.377.831,74			
		<b>DATA</b>	<b>CONTA</b>	<b>SALDO ANTERIOR</b>	<b>APLICAÇÃO</b>	<b>RESGATE</b>	<b>RENDIMENTO</b>	<b>SALDO ATUAL</b>	<b>QUANT. COTAS</b>	<b>VALOR DA COTA</b>	<b>QUANTIDADE DE COTAS X VALOR DA COTA</b>
		29/03/2018	65.671-2	106.416,03	420.773,47	154.792,01	1.995,26	374.392,75	195.209,5909220	1,917901388	374.392,75
		29/03/2018	65.672-0	1.015.353,90	0,00	0,00	4.331,40	1.019.685,30	531.667,2189480	1,917901388	1.019.685,30
		29/03/2018	75.002-6	2.654.680,40	969.230,72	650.009,70	9.852,28	2.983.753,70	1.555.738,8497390	1,917901388	2.983.753,70
		29/03/2018	85.206-6	0,00	0,00	0,00	0,00	0,00	0,0000000	1,917901388	0,00
		<b>TOTAL</b>		<b>3.776.450,33</b>	<b>1.390.004,19</b>	<b>804.801,71</b>	<b>16.178,94</b>	<b>4.377.831,75</b>	<b>2.282.615,6596090</b>	<b>1,901324266</b>	<b>4.377.831,74</b>
<b>TOTAL</b>				<b>3.776.450,33</b>	<b>1.390.004,19</b>	<b>804.801,71</b>	<b>16.178,94</b>	<b>4.377.831,75</b>	<b>2.282.615,6596090</b>	<b>1,901324266</b>	<b>4.377.831,74</b>



**DIRETORIA DE FINANÇAS**  
**RELATÓRIO DE APLICAÇÕES FINANCEIRAS - RENDA FIXA**

**MÊS**  
**ABRIL - 2018**

<b>FUNDO:</b>	<b>CAIXA BRASIL IMA-GERAL TÍTULO PÚBLICO RENDA FIXA LONGO PRAZO</b>									<b>C.N.P.J.: 11.061.217/0001-28</b>		
<b>ADMINISTRADOR</b>	<b>INSTITUIÇÃO FINANCEIRA</b>			<b>CUSTODIANTE</b>			<b>GESTOR</b>			<b>CEF.: 104 - Ag. 0278 - Conta:50-9</b>		
<b>CAIXA ECONÔMICA FEDERAL</b>	<b>CAIXA ECONÔMICA FEDERAL</b>			<b>CAIXA ECONÔMICA FEDERAL</b>			<b>CAIXA ECONÔMICA FEDERAL</b>			<b>C.N.P.J.: 00.360.305/0001-04</b>		
<b>SEGMENTO: RENDA FIXA</b>		<b>TIPO DE ATIVO: FI 100% TÍTULOS TN</b>						<b>ÍNDICE DE REFERÊNCIA: IMA</b>			<b>Art. 7º, I, "b"</b>	
<b>DATAS</b>		<b>INVESTIMENTO</b>		<b>DATA E VALOR DA COTA NA AQUISIÇÃO E ATUAL</b>		<b>NÚMERO DE QUOTAS</b>	<b>DATAS E VALORES ANTERIOR E ATUAL E RENDIMENTO DO MÊS</b>			<b>NÚMERO DE DIAS NO MÊS</b>	<b>% DO RENDIMENTO NO MÊS</b>	
<b>DEPÓSITO</b>	<b>DESBLOQUEIO</b>	<b>VALOR DO DEPÓSITO</b>	<b>DATA</b>	<b>VALOR EM REAIS</b>	<b>AQUISIÇÃO</b>		<b>ATUAL</b>	<b>ANTERIOR</b>	<b>ATUAL</b>			<b>RENDIMENTO</b>
29/12/2017	29/12/2017	3.390.295,66	29/12/2017	3.390.295,66	29/12/2017 2,308256003	30/04/2018 2,392327005	1.468.769,345828	29/03/2018 3.504.636,41	30/04/2018 3.513.776,57			
<b>SALDO EXERCÍCIO 2017</b>		<b>3.390.295,66</b>		<b>3.390.295,66</b>	<b>2,308256003</b>	<b>2,392327005</b>	<b>1.468.769,345828</b>	<b>3.504.636,41</b>	<b>3.513.776,57</b>	<b>9.140,16</b>	<b>31</b>	<b>0,260802%</b>
<b>TOTAL</b>		<b>3.390.295,66</b>		<b>3.390.295,66</b>			<b>1.468.769,345828</b>	<b>3.504.636,41</b>	<b>3.513.776,57</b>	<b>9.140,16</b>		<b>0,260802%</b>



**DIRETORIA DE FINANÇAS**  
**RELATÓRIO DE APLICAÇÕES FINANCEIRAS - RENDA FIXA**

**MÊS**  
**ABRIL - 2018**

FUNDO:		FUNDO DE INVESTIMENTO CAIXA FI BRASIL REF. DI LONGO PRAZO										C.N.P.J.: 03.737.206/0001-97	
ADMINISTRADOR		INSTITUIÇÃO FINANCEIRA				CUSTODIANTE			GESTOR			CEF.: 104 - Ag. 0278 - Conta:50-9	
CAIXA ECONÔMICA FEDERAL		CAIXA ECONÔMICA FEDERAL				CAIXA ECONÔMICA FEDERAL			CAIXA ECONÔMICA FEDERAL			C.N.P.J.: 00.360.305/0001-04	
SEGMENTO: RENDA FIXA		TIPO DE ATIVO: FI RENDA FIXA / CDI/SELIC						ÍNDICE DE REFERÊNCIA: CDI/SELIC			Art. 7º, IV, "a"		
DATAS		VALOR DO DEPÓSITO	INVESTIMENTO		DATA E VALOR DA COTA NA AQUISIÇÃO E ATUAL		NÚMERO DE QUOTAS	DATAS E VALORES ANTERIOR E ATUAL E RENDIMENTO DO MÊS			NÚMERO DE DIAS NO MÊS	% DO RENDIMENTO NO MÊS	
DEPÓSITO	DESBLOQUEIO		DATA	VALOR EM REAIS	AQUISIÇÃO	ATUAL		ANTERIOR	ATUAL	RENDIMENTO			
29/12/2017	29/12/2017	3.068.450,11	29/12/2017	3.068.450,11	29/12/2017 3,251258000	30/04/2018 3,317896000	943.773,181849	29/03/2018 3.115.450,01	30/04/2018 3.131.341,26				
<b>SALDO EXERCÍCIO 2017</b>		<b>3.068.450,11</b>		<b>3.068.450,11</b>	<b>3,251258000</b>	<b>3,317896000</b>	<b>943.773,181849</b>	<b>3.115.450,01</b>	<b>3.131.341,26</b>	<b>15.891,25</b>	<b>31</b>	<b>0,510079%</b>	
02/04/2018	02/04/2018	-1.000.000,00	29/12/2017	-1.000.000,00	02/04/2018 3,301853009	30/04/2018 3,317896000	-302.860,241628	29/03/2018 -1.000.000,00	30/04/2018 -1.004.858,78	-4.858,78			
<b>SOMA</b>		<b>-1.000.000,00</b>		<b>-1.000.000,00</b>	<b>3,301853009</b>	<b>3,317896000</b>	<b>-302.860,241628</b>	<b>2.115.450,01</b>	<b>2.126.482,48</b>	<b>11.032,47</b>	<b>31</b>	<b>0,521519%</b>	
29/12/2017	29/12/2017	2.068.450,11		2.068.450,11			640.912,940221	2.115.450,01	2.126.482,48	11.032,47			
<b>TOTAL</b>		<b>2.068.450,11</b>		<b>2.068.450,11</b>			<b>640.912,940221</b>	<b>2.115.450,01</b>	<b>2.126.482,48</b>	<b>11.032,47</b>		<b>0,521519%</b>	





**DIRETORIA DE FINANÇAS**  
**RELATÓRIO DE APLICAÇÕES FINANCEIRAS - RENDA FIXA**

**MÊS**  
**ABRIL - 2018**

<b>FUNDO:</b>	<b>CAIXA FUNDO DE INVESTIMENTO BRASIL IRF-M 1 TÍTULO PÚBLICO RENDA FIXA</b>									<b>C.N.P.J.: 10.740.670/0001-06</b>		
<b>ADMINISTRADOR</b>	<b>INSTITUIÇÃO FINANCEIRA</b>			<b>CUSTODIANTE</b>			<b>GESTOR</b>			<b>CEF.: 104 - Ag. 0278 - Conta:50-9</b>		
<b>CAIXA ECONÔMICA FEDERAL</b>	<b>CAIXA ECONÔMICA FEDERAL</b>			<b>CAIXA ECONÔMICA FEDERAL</b>			<b>CAIXA ECONÔMICA FEDERAL</b>			<b>C.N.P.J.: 00.360.305/0001-04</b>		
<b>SEGMENTO: RENDA FIXA</b>		<b>TIPO DE ATIVO: FI 100% TÍTULOS TN</b>						<b>ÍNDICE DE REFERÊNCIA: IMA</b>			<b>Art. 7º, I, "b"</b>	
<b>DATAS</b>		<b>INVESTIMENTO</b>		<b>DATA E VALOR DA COTA NA AQUISIÇÃO E ATUAL</b>		<b>NÚMERO DE QUOTAS</b>	<b>DATAS E VALORES ANTERIOR E ATUAL E RENDIMENTO DO MÊS</b>			<b>NÚMERO DE DIAS NO MÊS</b>	<b>% DO RENDIMENTO NO MÊS</b>	
<b>DEPÓSITO</b>	<b>DESBLOQUEIO</b>	<b>VALOR DO DEPÓSITO</b>	<b>DATA</b>	<b>VALOR EM REAIS</b>	<b>AQUISIÇÃO</b>		<b>ATUAL</b>	<b>ANTERIOR</b>	<b>ATUAL</b>			<b>RENDIMENTO</b>
29/12/2017	29/12/2017	6.437.341,30	29/12/2017	6.437.341,30	29/12/2017 2,215635000	30/04/2018 2,265473000	2.905.415,964039	29/03/2018 6.550.181,84	30/04/2018 6.582.141,42			
<b>SALDO EXERCÍCIO 2017</b>		<b>6.437.341,30</b>		<b>6.437.341,30</b>	<b>2,215635000</b>	<b>2,265473000</b>	<b>2.905.415,964039</b>	<b>6.550.181,84</b>	<b>6.582.141,42</b>	<b>31.959,58</b>	<b>31</b>	<b>0,487919%</b>
<b>TOTAL</b>		<b>6.437.341,30</b>		<b>6.437.341,30</b>			<b>2.905.415,964039</b>	<b>6.550.181,84</b>	<b>6.582.141,42</b>	<b>31.959,58</b>		<b>0,487919%</b>



DIRETORIA DE FINANÇAS  
RELATÓRIO DE APLICAÇÕES FINANCEIRAS - RENDA FIXA

MÊS  
ABRIL - 2018

FUNDO:	CAIXA F. I. BRASIL IMA B TÍTULO PÚBLICO RENDA FIXA LONGO PRAZO								C.N.P.J.: 10.740.658/0001-93				
ADMINISTRADOR	INSTITUIÇÃO FINANCEIRA			CUSTODIANTE			GESTOR			CEF.: 104 - Ag. 0278 - Conta:50-9			
CAIXA ECONÔMICA FEDERAL	CAIXA ECONÔMICA FEDERAL			CAIXA ECONÔMICA FEDERAL			CAIXA ECONÔMICA FEDERAL			C.N.P.J.: 00.360.305/0001-04			
SEGMENTO: RENDA FIXA		TIPO DE ATIVO: FI 100% TÍTULOS TN						ÍNDICE DE REFERÊNCIA: IMA			Art. 7º, I, "b"		
DATAS		INVESTIMENTO		DATA E VALOR DA COTA NA AQUISIÇÃO E ATUAL		NÚMERO DE QUOTAS	DATAS E VALORES ANTERIOR E ATUAL E RENDIMENTO DO MÊS			NÚMERO DE DIAS NO MÊS	% DO RENDIMENTO NO MÊS		
DEPÓSITO	DESBLOQUEIO	VALOR DO DEPÓSITO	DATA	VALOR EM REAIS	AQUISIÇÃO		ATUAL	ANTERIOR	ATUAL			RENDIMENTO	
03/04/2018	03/04/2018	1.000.000,00	03/04/2018	1.000.000,00	03/04/2018 2,628243000	30/04/2018 2,636694000	380.482,322221	03/04/2018 1.000.000,00	30/04/2018 1.003.215,46				
SOMA		1.000.000,00		1.000.000,00	2,628243000	2,636694000	380.482,322221	1.000.000,00	1.003.215,46	3.215,46	27	0,321546%	
TOTAL		1.000.000,00		1.000.000,00			380.482,322221	1.000.000,00	1.003.215,46	3.215,46		0,321546%	



**DIRETORIA DE FINANÇAS**  
**RELATÓRIO DE APLICAÇÕES FINANCEIRAS - RENDA FIXA**

**MÊS**  
**ABRIL - 2018**

<b>FUNDO:</b>	<b>CAIXA BRASIL IMA-B-5 TÍTULOS PÚBLICOS RENDA FIXA LONGO PRAZO</b>									<b>C.N.P.J.: 11.060.913/0001-10</b>		
<b>ADMINISTRADOR</b>	<b>INSTITUIÇÃO FINANCEIRA</b>			<b>CUSTODIANTE</b>			<b>GESTOR</b>			<b>CEF.: 104 - Ag. 0278 - Conta:50-9</b>		
<b>CAIXA ECONÔMICA FEDERAL</b>	<b>CAIXA ECONÔMICA FEDERAL</b>			<b>CAIXA ECONÔMICA FEDERAL</b>			<b>CAIXA ECONÔMICA FEDERAL</b>			<b>C.N.P.J.: 00.360.305/0001-04</b>		
<b>SEGMENTO: RENDA FIXA</b>		<b>TIPO DE ATIVO: FI 100% TITULOS TN (IMA/IDkA)</b>						<b>ÍNDICE DE REFERÊNCIA: IMA</b>			<b>Art. 7º, I, "b"</b>	
<b>DATAS</b>		<b>INVESTIMENTO</b>		<b>DATA E VALOR DA COTA NA AQUISIÇÃO E ATUAL</b>		<b>NÚMERO DE QUOTAS</b>	<b>DATAS E VALORES ANTERIOR E ATUAL E RENDIMENTO DO MÊS</b>			<b>NÚMERO DE DIAS NO MÊS</b>	<b>% DO RENDIMENTO NO MÊS</b>	
<b>DEPÓSITO</b>	<b>DESBLOQUEIO</b>	<b>VALOR DO DEPÓSITO</b>	<b>DATA</b>	<b>VALOR EM REAIS</b>	<b>AQUISIÇÃO</b>		<b>ATUAL</b>	<b>ANTERIOR</b>	<b>ATUAL</b>			<b>RENDIMENTO</b>
29/12/2017	29/12/2017	8.765.051,27	29/12/2017	8.765.051,27	29/12/2017 2,421265000	30/04/2018 2,515560000	3.620.029,723521	29/03/2018 9.069.644,19	30/04/2018 9.106.401,97			
<b>SALDO EXERCÍCIO 2017</b>		<b>8.765.051,27</b>		<b>8.765.051,27</b>	<b>2,421265000</b>	<b>2,515560000</b>	<b>3.620.029,723521</b>	<b>9.069.644,19</b>	<b>9.106.401,97</b>	<b>36.757,78</b>	<b>31</b>	<b>0,405284%</b>
<b>TOTAL</b>		<b>8.765.051,27</b>		<b>8.765.051,27</b>			<b>3.620.029,723521</b>	<b>9.069.644,19</b>	<b>9.106.401,97</b>	<b>36.757,78</b>		<b>0,405284%</b>



**DIRETORIA DE FINANÇAS**  
**RELATÓRIO DE APLICAÇÕES FINANCEIRAS - RENDA FIXA**

**MÊS**  
**ABRIL - 2018**


<b>FUNDO:</b>		<b>CAIXA FI BRASIL IMA B 5 + TÍTULOS PÚBLICOS RENDA FIXA LONGO PRAZO</b>								<b>C.N.P.J.: 10.577.503/0001-88</b>		
<b>ADMINISTRADOR</b>		<b>INSTITUIÇÃO FINANCEIRA</b>		<b>CUSTODIANTE</b>		<b>GESTOR</b>				<b>CEF.: 104 - Ag. 0278 - Conta:50-9</b>		
<b>CAIXA ECONÔMICA FEDERAL</b>		<b>CAIXA ECONÔMICA FEDERAL</b>		<b>CAIXA ECONÔMICA FEDERAL</b>		<b>CAIXA ECONÔMICA FEDERAL</b>				<b>C.N.P.J.: 00.360.305/0001-04</b>		
<b>SEGMENTO: RENDA FIXA</b>		<b>TIPO DE ATIVO: FI 100% TÍTULOS TN</b>				<b>ÍNDICE DE REFERÊNCIA: IMA</b>				<b>Art. 7º, I, "b"</b>		
<b>DATAS</b>		<b>INVESTIMENTO</b>		<b>DATA E VALOR DA COTA NA AQUISIÇÃO E ATUAL</b>		<b>NÚMERO DE QUOTAS</b>	<b>DATAS E VALORES ANTERIOR E ATUAL E RENDIMENTO DO MÊS</b>			<b>NÚMERO DE DIAS NO MÊS</b>	<b>% DO RENDIMENTO NO MÊS</b>	
<b>DEPÓSITO</b>	<b>DESBLOQUEIO</b>	<b>VALOR DO DEPÓSITO</b>	<b>DATA</b>	<b>VALOR EM REAIS</b>	<b>AQUISIÇÃO</b>		<b>ATUAL</b>	<b>ANTERIOR</b>	<b>ATUAL</b>			<b>RENDIMENTO</b>
29/12/2017	29/12/2017	121.888,13	29/12/2017	121.888,13	29/12/2017 1,791286000	30/04/2018 1,883919000	68.045,041074	29/03/2018 129.015,71	30/04/2018 128.191,35			
<b>SALDO EXERCÍCIO 2017</b>		<b>121.888,13</b>		<b>121.888,13</b>	<b>1,593137000</b>	<b>1,883919000</b>	<b>68.045,041074</b>	<b>129.015,71</b>	<b>128.191,35</b>	<b>-824,36</b>	<b>31</b>	<b>-0,638961%</b>
<b>TOTAL</b>		<b>121.888,13</b>		<b>121.888,13</b>			<b>68.045,041074</b>	<b>129.015,71</b>	<b>128.191,35</b>	<b>-824,36</b>		<b>-0,638961%</b>



DIRETORIA DE FINANÇAS  
RELATÓRIO DE APLICAÇÕES FINANCEIRAS - RENDA FIXA

MÊS  
ABRIL - 2018

FUNDO:	INFINITY IMA B 5+ TIGER FUNDO DE INVESTIMENTO RENDA FIXA									C.N.P.J.: 15.188.380/0001-07		
ADMINISTRADOR	INSTITUIÇÃO FINANCEIRA			CUSTODIANTE			GESTOR			BRB.: 070- Ag. 0027 - Conta:027.043.380-5		
BRB DTVM - CNPJ-33.850.686/0001-69	BANCO DE BRASÍLIA			BRB DTVM			INFINITY ASSET MANAGEMENT			C.N.P.J.: 03.403.181/0001-95		
SEGMENTO: RENDA FIXA		TIPO DE ATIVO: DERIVATIVOS; TÍTULOS FEDERAIS; PRIVADOS E VALORES A PAGAR A RECEBER						ÍNDICE DE REFERÊNCIA: IMA B 5+			Art. 7º, III, "a"	
DATAS		VALOR DO DEPÓSITO	INVESTIMENTO		DATA E VALOR DA COTA NA AQUISIÇÃO E ATUAL		NÚMERO DE QUOTAS	DATAS E VALORES ANTERIOR E ATUAL E RENDIMENTO DO MÊS			NÚMERO DE DIAS NO MÊS	% DO RENDIMENTO NO MÊS
DEPÓSITO	DESBLOQUEIO		DATA	VALOR EM REAIS	AQUISIÇÃO	ATUAL		ANTERIOR	ATUAL	RENDIMENTO		
29/12/2017	29/12/2017	1.175.307,45	29/12/2017	1.175.307,45	29/12/2017 1,4918766590	30/04/2018 1,5551719870	787.804,704684580	29/03/2018 1.227.801,41	30/04/2018 1.225.171,81			
SALDO EXERCÍCIO 2017		1.175.307,45		1.175.307,45	1,4918766590	1,5551719870	787.804,704684580	1.227.801,41	1.225.171,81	-2.629,60	31	-0,214171%
TOTAL		1.175.307,45		1.175.307,45			787.804,704684580	1.227.801,41	1.225.171,81	-2.629,60		-0,214171%



**DIRETORIA DE FINANÇAS**  
**RELATÓRIO DE APLICAÇÕES FINANCEIRAS - RENDA FIXA**

**MÊS**  
**ABRIL - 2018**

<b>FUNDO:</b>	<b>LEME IMA-B FUNDO DE INVESTIMENTO EM RENDA FIXA PREVIDENCIÁRIO</b>									<b>C.N.P.J.: 11.784.036/0001-20</b>		
<b>ADMINISTRADOR</b>	<b>INSTITUIÇÃO FINANCEIRA</b>			<b>CUSTODIANTE</b>			<b>GESTOR</b>			<b>B PAULISTA SA: 611 - Ag. 001 - C/: 29.214-4</b>		
<b>GRADUAL CCTVM S.A.</b>	<b>ELITE CCVM LTDA</b>			<b>ELITE CCVM LTDA</b>			<b>LEME INVESTIMENTOS LTDA.</b>			<b>C.N.P.J.: 33.918.160/0001-73</b>		
<b>SEGMENTO: RENDA FIXA</b>	<b>TIPO DE ATIVO: FI RENDA FIXA/RFEFERENCIADOS RF</b>						<b>ÍNDICE DE REFERÊNCIA: IMA</b>			<b>Art. 7º, IV - "a"</b>		
<b>DATAS</b>		<b>VALOR DO DEPÓSITO</b>	<b>INVESTIMENTO</b>		<b>DATA E VALOR DA COTA NA AQUISIÇÃO E ATUAL</b>		<b>NÚMERO DE QUOTAS</b>	<b>DATAS E VALORES ANTERIOR E ATUAL E RENDIMENTO DO MÊS</b>			<b>NÚMERO DE DIAS NO MÊS</b>	<b>% DO RENDIMENTO NO MÊS</b>
<b>DEPÓSITO</b>	<b>DESBLOQUEIO</b>		<b>DATA</b>	<b>VALOR EM REAIS</b>	<b>AQUISIÇÃO</b>	<b>ATUAL</b>		<b>ANTERIOR</b>	<b>ATUAL</b>	<b>RENDIMENTO</b>		
29/12/2017	29/12/2017	1.678.254,27	29/12/2017	1.678.254,27	29/12/2017 0,908103495	30/04/2018 0,926178280	1.848.087,007640	29/03/2018 1.714.317,36	30/04/2018 1.711.658,03			
<b>SALDO EXERCÍCIO 2017</b>		<b>1.678.254,27</b>		<b>1.678.254,27</b>	<b>0,908103495</b>	<b>0,926178280</b>	<b>1.848.087,007640</b>	<b>1.714.317,36</b>	<b>1.711.658,03</b>	<b>-2.659,33</b>	<b>31</b>	<b>-0,155125%</b>
<b>TOTAL</b>		<b>1.678.254,27</b>		<b>1.678.254,27</b>			<b>1.848.087,007640</b>	<b>1.714.317,36</b>	<b>1.711.658,03</b>	<b>-2.659,33</b>		<b>-0,155125%</b>



**DIRETORIA DE FINANÇAS**  
**RELATÓRIO DE APLICAÇÕES FINANCEIRAS - RENDA FIXA**

**MÊS**  
**ABRIL - 2018**

<b>FUNDO:</b>	<b>LEME MULTISSETORIAL IPCA - F. I. EM DIREITOS CREDITÓRIOS - SÊNIOR</b>									<b>C.N.P.J.: 12.440.789/0001-80</b>		
<b>ADMINISTRADOR</b>	<b>INSTITUIÇÃO FINANCEIRA</b>			<b>CUSTODIANTE</b>			<b>GESTOR</b>			<b>B PAULISTA SA: 611 - Ag. 001 - C/ 28.859-7</b>		
<b>GRADUAL CCTVM S.A.</b>	<b>GRADUAL CCTVM S.A.</b>			<b>GRADUAL CCTVM S.A.</b>			<b>LEME INVESTIMENTOS LTDA</b>			<b>C.N.P.J.: 33.918.160/0001-73</b>		
<b>SEGMENTO: RENDA FIXA</b>		<b>TIPO DE ATIVO: FI EM DIREITOS CREDITÓRIOS - ABERTO</b>						<b>ÍNDICE DE REFERÊNCIA: FIDC ABERTO</b>			<b>Art. 7º, VI</b>	
<b>DATAS</b>		<b>INVESTIMENTO</b>		<b>DATA E VALOR DA COTA NA AQUISIÇÃO E ATUAL</b>		<b>NÚMERO DE QUOTAS</b>	<b>DATAS E VALORES ANTERIOR E ATUAL E RENDIMENTO DO MÊS</b>			<b>NÚMERO DE DIAS NO MÊS</b>	<b>% DO RENDIMENTO NO MÊS</b>	
<b>DEPÓSITO</b>	<b>DESBLOQUEIO</b>	<b>VALOR DO DEPÓSITO</b>	<b>DATA</b>	<b>VALOR EM REAIS</b>	<b>AQUISIÇÃO</b>		<b>ATUAL</b>	<b>ANTERIOR</b>	<b>ATUAL</b>			<b>RENDIMENTO</b>
29/12/2017	29/12/2017	18.177,50	29/12/2017	18.177,50	29/12/2017 0,031544230	30/04/2018 0,029879420	576.254,30870948	29/03/2018 17.229,87	30/04/2018 17.218,14			
<b>SALDO ANTERIOR</b>		<b>18.177,50</b>		<b>18.177,50</b>	<b>0,031544230</b>	<b>0,029879420</b>	<b>576.254,30870948</b>	<b>17.229,87</b>	<b>17.218,14</b>	<b>-11,73</b>	<b>31</b>	<b>-0,068079%</b>
<b>TOTAL</b>		<b>18.177,50</b>		<b>18.177,50</b>			<b>576.254,30870948</b>	<b>17.229,87</b>	<b>17.218,14</b>	<b>-11,73</b>		<b>-0,068079%</b>



**DIRETORIA DE FINANÇAS**  
**RELATÓRIO DE APLICAÇÕES FINANCEIRAS - RENDA VARIÁVEL**

**MÊS**  
**ABRIL - 2018**

<b>FUNDO:</b>		<b>BB SETOR FINANCEIRO FIC AÇÕES</b>								<b>C.N.P.J.: 08.973.948/0001-35</b>		
<b>ADMINISTRADOR</b>		<b>INSTITUIÇÃO FINANCEIRA</b>			<b>CUSTODIANTE</b>			<b>GESTOR</b>			<b>B BRASIL: 001 - Ag. 0319-0 - Conta: 75.002-6</b>	
<b>BB GESTÃO DE RECURSOS DTVM</b>		<b>BANCO DO BRASIL S.A.</b>			<b>BANCO DO BRASIL S.A.</b>			<b>BB GESTÃO DE RECURSOS DTVM</b>			<b>C.N.P.J.: 30.822.936/0001-69</b>	
<b>SEGMENTO: RENDA VARIÁVEL</b>		<b>TIPO DE ATIVO: FI EM COTAS DE FUNDOS DE AÇÕES</b>					<b>ÍNDICE DE REFERÊNCIA: IFNC</b>			<b>Art. 8º, III</b>		
DATAS		VALOR DO DEPÓSITO	INVESTIMENTO		DATA E VALOR DA COTA NA AQUISIÇÃO E ATUAL		NÚMERO DE QUOTAS	DATAS E VALORES ANTERIOR E ATUAL E RENDIMENTO DO MÊS			NÚMERO DE DIAS NO MÊS	% DO RENDIMENTO NO MÊS
DEPÓSITO	DESBLOQUEIO		DATA	VALOR EM REAIS	AQUISIÇÃO	ATUAL		ANTERIOR	ATUAL	RENDIMENTO		
29/12/2017	29/12/2017	1.103.329,12	29/12/2017	1.103.329,12	29/12/2017 2,372502119	30/04/2018 2,732366880	465.048,739933	29/03/2018 1.325.484,71	30/04/2018 1.270.683,78			
<b>SALDO EXERCÍCIO 2017</b>		<b>1.103.329,12</b>		<b>1.103.329,12</b>	<b>2,372502119</b>	<b>2,732366880</b>	<b>465.048,739933</b>	<b>1.325.484,71</b>	<b>1.270.683,78</b>	<b>-54.800,93</b>	<b>31</b>	<b>-4,134407%</b>
14/02/2018	14/02/2018	1.000.000,00	14/02/2018	1.000.000,00	14/02/2018 2,740337204	30/04/2018 2,732366880	364.918,594157	29/03/2018 1.040.093,17	30/04/2018 997.091,48			
<b>SOMA</b>		<b>1.000.000,00</b>		<b>1.000.000,00</b>	<b>2,740337204</b>	<b>2,732366880</b>	<b>364.918,594157</b>	<b>1.040.093,17</b>	<b>997.091,48</b>	<b>-43.001,69</b>	<b>31</b>	<b>-4,134407%</b>
<b>TOTAL</b>		<b>2.103.329,12</b>		<b>2.103.329,12</b>			<b>829.967,334090</b>	<b>2.365.577,88</b>	<b>2.267.775,26</b>	<b>-97.802,62</b>		<b>-4,134407%</b>





**DIRETORIA DE FINANÇAS**  
**RELATÓRIO DE APLICAÇÕES FINANCEIRAS - RENDA VARIÁVEL**

**MÊS**  
**ABRIL - 2018**


<b>FUNDO:</b>		<b>CAIXA FI JUROS E MOEDAS MULTIMERCADO LONGO PRAZO</b>								<b>C.N.P.J.: 14.120.520/0001-42</b>		
<b>ADMINISTRADOR</b>		<b>INSTITUIÇÃO FINANCEIRA</b>			<b>CUSTODIANTE</b>			<b>GESTOR</b>			<b>CAIXA ECONÔMICA FEDERAL</b>	
<b>CAIXA ECONÔMICA FEDERAL</b>		<b>CAIXA ECIONÔMICA FEDERAL</b>			<b>CAIXA ECONÔMICA FEDERAL</b>			<b>CAIXA ECONÔMICA FEDERAL</b>			<b>C.N.P.J.: 00.360.305/0001-04</b>	
<b>SEGMENTO: RENDA VARIÁVEL</b>		<b>TIPO DE ATIVO: FI EM MULTIMERCADO</b>					<b>ÍNDICE DE REFERÊNCIA: CDI</b>			<b>Art. 8º, IV</b>		
<b>DATAS</b>		<b>INVESTIMENTO</b>		<b>DATA E VALOR DA COTA NA AQUISIÇÃO E ATUAL</b>		<b>NÚMERO DE QUOTAS</b>	<b>DATAS E VALORES ANTERIOR E ATUAL E RENDIMENTO DO MÊS</b>			<b>NÚMERO DE DIAS NO MÊS</b>	<b>% DO RENDIMENTO NO MÊS</b>	
<b>DEPÓSITO</b>	<b>DESBLOQUEIO</b>	<b>VALOR DO DEPÓSITO</b>	<b>DATA</b>	<b>VALOR EM REAIS</b>	<b>AQUISIÇÃO</b>		<b>ATUAL</b>	<b>ANTERIOR</b>	<b>ATUAL</b>			<b>RENDIMENTO</b>
29/12/2017	29/12/2017	1.039.834,13	29/12/2017	1.039.834,13	29/12/2017 1,822510000	30/04/2018 1,852940000	570.550,575599	29/03/2018 1.052.867,22	30/04/2018 1.057.195,98			
<b>SALDO EXERCÍCIO 2017</b>		<b>1.039.834,13</b>		<b>1.039.834,13</b>	<b>1,822510000</b>	<b>1,852940000</b>	<b>570.550,575599</b>	<b>1.052.867,22</b>	<b>1.057.195,98</b>	<b>4.328,76</b>	<b>31</b>	<b>0,411140%</b>
02/04/2018	02/04/2018	-900.000,00	02/04/2018	-900.000,00	02/04/2018 1,822510000	30/04/2018 1,852940000	-487.620,927738	29/03/2018 -900.000,00	30/04/2018 -903.532,32			
<b>RESGATE</b>		<b>-900.000,00</b>		<b>-900.000,00</b>	<b>1,822510000</b>	<b>1,852940000</b>	<b>-487.620,927738</b>	<b>-900.000,00</b>	<b>-903.532,32</b>	<b>-3.532,32</b>	<b>31</b>	<b>0,392480%</b>
<b>SALDO</b>	29/12/2017	139.834,13		139.834,13			82.929,647861	152.867,22	153.663,66	796,44		0,521001%
<b>TOTAL</b>		<b>1.039.834,13</b>		<b>1.039.834,13</b>			<b>570.550,575599</b>	<b>152.867,22</b>	<b>153.663,66</b>	<b>796,44</b>		<b>0,521001%</b>



**DIRETORIA DE FINANÇAS**  
**RELATÓRIO DE APLICAÇÕES FINANCEIRAS - RENDA VARIÁVEL**

**MÊS**  
**ABRIL - 2018**

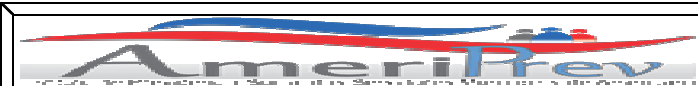
<b>FUNDO:</b>	<b>CAIXA FI MULTIMERCADO RV 30 LONGO PRAZO</b>									<b>C.N.P.J.: 03.737.188/0001-43</b>		
<b>ADMINISTRADOR</b>	<b>INSTITUIÇÃO FINANCEIRA</b>			<b>CUSTODIANTE</b>			<b>GESTOR</b>			<b>CAIXA ECONÔMICA FEDERAL</b>		
<b>CAIXA ECONÔMICA FEDERAL</b>	<b>CAIXA ECIONÔMICA FEDERAL</b>			<b>CAIXA ECONÔMICA FEDERAL</b>			<b>CAIXA ECONÔMICA FEDERAL</b>			<b>C.N.P.J.: 00.360.305/0001-04</b>		
<b>SEGMENTO: RENDA VARIÁVEL</b>		<b>TIPO DE ATIVO: FI EM MULTIMERCADO</b>						<b>ÍNDICE DE REFERÊNCIA: IPCA+6%</b>			<b>Art. 8º, III</b>	
<b>DATAS</b>		<b>INVESTIMENTO</b>		<b>DATA E VALOR DA COTA NA AQUISIÇÃO E ATUAL</b>		<b>NÚMERO DE QUOTAS</b>	<b>DATAS E VALORES ANTERIOR E ATUAL E RENDIMENTO DO MÊS</b>			<b>NÚMERO DE DIAS NO MÊS</b>	<b>% DO RENDIMENTO NO MÊS</b>	
<b>DEPÓSITO</b>	<b>DESBLOQUEIO</b>	<b>VALOR DO DEPÓSITO</b>	<b>DATA</b>	<b>VALOR EM REAIS</b>	<b>AQUISIÇÃO</b>		<b>ATUAL</b>	<b>ANTERIOR</b>	<b>ATUAL</b>			<b>RENDIMENTO</b>
03/04/2018	03/04/2018	1.900.000,00	03/04/2018	1.900.000,00	03/04/2018 6,554604400	30/04/2018 6,606074200	289.872,566527	29/03/2018 1.900.000,00	30/04/2018 1.914.919,68			
<b>SALDO EXERCÍCIO 2017</b>		<b>1.900.000,00</b>		<b>1.900.000,00</b>	<b>6,554604400</b>	<b>6,606074200</b>	<b>289.872,566527</b>	<b>1.900.000,00</b>	<b>1.914.919,68</b>	<b>14.919,68</b>	<b>31</b>	<b>0,785246%</b>
<b>TOTAL</b>		<b>1.900.000,00</b>		<b>1.900.000,00</b>			<b>289.872,566527</b>	<b>1.900.000,00</b>	<b>1.914.919,68</b>	<b>14.919,68</b>		<b>0,785246%</b>



**DIRETORIA DE FINANÇAS**  
**RELATÓRIO DE APLICAÇÕES FINANCEIRAS - RENDA VARIÁVEL**

**MÊS**  
**ABRIL - 2018**

<b>FUNDO:</b>		<b>INFINITY INSTITUCIONAL FUNDO DE INVESTIMENTO MULTIMERCADO</b>								<b>C.N.P.J.: 05.500.127/0001-93</b>		
<b>ADMINISTRADOR</b>		<b>INSTITUIÇÃO FINANCEIRA</b>			<b>CUSTODIANTE</b>			<b>GESTOR</b>		<b>INFINITY ASSET MANAGEMENT</b>		
<b>BRB DTVM</b>		<b>BANCO DE BRASÍLIA S.A.</b>			<b>BRB DTVM</b>			<b>INFINITY ASSET MANAGEMENT</b>		<b>C.N.P.J.: 03.403.181/0001-95</b>		
<b>SEGMENTO: RENDA VARIÁVEL</b>		<b>TIPO DE ATIVO: FI EM MULTIMERCADO</b>					<b>ÍNDICE DE REFERÊNCIA: CDI</b>			<b>Art. 8º, IV</b>		
DATAS		VALOR DO DEPÓSITO	INVESTIMENTO		DATA E VALOR DA COTA NA AQUISIÇÃO E ATUAL		NÚMERO DE QUOTAS	DATAS E VALORES ANTERIOR E ATUAL E RENDIMENTO DO MÊS			NÚMERO DE DIAS NO MÊS	% DO RENDIMENTO NO MÊS
DEPÓSITO	DESBLOQUEIO		DATA	VALOR EM REAIS	AQUISIÇÃO	ATUAL		ANTERIOR	ATUAL	RENDIMENTO		
29/12/2017	29/12/2017	1.040.379,42	29/12/2017	1.040.379,42	29/12/2017 5,866684897	30/04/2018 6,002703915	177.336,849736	29/03/2018 1.058.708,52	30/04/2018 1.064.500,60			
<b>SALDO EXERCÍCIO 2017</b>		<b>1.040.379,42</b>		<b>1.040.379,42</b>	<b>5,866684897</b>	<b>6,002703915</b>	<b>177.336,849736</b>	<b>1.058.708,52</b>	<b>1.064.500,60</b>	<b>5.792,08</b>	<b>31</b>	<b>0,547089%</b>
09/02/2018	09/02/2018	1.000.000,00	09/02/2018	1.000.000,00	09/02/2018 5,913623997	30/04/2018 6,002703915	169.101,045401	29/03/2018 1.009.540,42	30/04/2018 1.015.063,51			
<b>SOMA</b>		<b>1.000.000,00</b>		<b>1.000.000,00</b>	<b>5,913623997</b>	<b>6,002703915</b>	<b>169.101,045401</b>	<b>1.009.540,42</b>	<b>1.015.063,51</b>	<b>5.523,09</b>	<b>31</b>	<b>0,547090%</b>
<b>TOTAL</b>		<b>2.040.379,42</b>		<b>2.040.379,42</b>			<b>346.437,895137</b>	<b>2.068.248,94</b>	<b>2.079.564,11</b>	<b>11.315,17</b>		<b>0,547089%</b>



DIRETORIA DE FINANÇAS  
RELATÓRIO DE APLICAÇÕES FINANCEIRAS - RENDA VARIÁVEL

MÊS  
ABRIL - 2018


FUNDO:	META VALOR FUNDO DE INVESTIMENTO DE AÇÕES							C.N.P.J.: 07.899.238/0001-40				
ADMINISTRADOR	INSTITUIÇÃO FINANCEIRA			CUSTODIANTE		GESTOR			META ASSET MANAGEMENT S.A.			
BNY MELLON SERV. FIN. DTVM S.A.	BNY MELLON S.A.			BANCO BRADESCO S.A.		META ASSET MANAGEMENT S.A.			C.N.P.J.: 06.088.907/0001-30			
SEGMENTO: RENDA VARIÁVEL		TIPO DE ATIVO: FI EM AÇÕES					ÍNDICE DE REFERÊNCIA: FI AÇÕES IBX			Art. 8º, III		
DATAS		INVESTIMENTO		DATA E VALOR DA COTA NA AQUISIÇÃO E ATUAL		NÚMERO DE QUOTAS	DATAS E VALORES ANTERIOR E ATUAL E RENDIMENTO DO MÊS			NÚMERO DE DIAS NO MÊS	% DO RENDIMENTO NO MÊS	
DEPÓSITO	DESBLOQUEIO	VALOR DO DEPÓSITO	DATA	VALOR EM REAIS	AQUISIÇÃO		ATUAL	ANTERIOR	ATUAL			RENDIMENTO
27/02/2018	27/02/2018	2.000.000,00	26/02/2018	2.000.000,00	27/02/2018 2,611637120	30/04/2018 2,610453980	765.803,17559585	29/03/2018 1.968.978,62	30/04/2018 1.999.093,95			
<b>SOMA</b>		<b>2.000.000,00</b>		<b>2.000.000,00</b>	<b>2,611637120</b>	<b>2,610453980</b>	<b>765.803,17559585</b>	<b>1.968.978,62</b>	<b>1.999.093,95</b>	<b>30.115,33</b>	<b>31</b>	<b>1,529490%</b>
<b>TOTAL</b>		<b>2.000.000,00</b>		<b>2.000.000,00</b>			<b>765.803,17559585</b>	<b>1.968.978,62</b>	<b>1.999.093,95</b>	<b>30.115,33</b>		<b>1,529490%</b>



DIRETORIA DE FINANÇAS  
RELATÓRIO DE APLICAÇÕES FINANCEIRAS - RENDA VARIÁVEL

MÊS  
ABRIL - 2018

FUNDO:		SANTANDER FIC DE FI SELEÇÃO TOP AÇÕES						C.N.P.J.: 02.436.763/0001-05				
ADMINISTRADOR		INSTITUIÇÃO FINANCEIRA			CUSTODIANTE		GESTOR		B BRASIL: 001 - Ag. 0319-0 - Conta: 75.002-6			
BANCO SANTANDER (BRASIL) S.A.		BANCO SANTANDER (BRASIL) S.A.			SANTANDER SECURITIES SERVICES BRASIL DTVM S.A.		SANTANDER BRASIL GESTÃO DE RECURSOS LTDA.		C.N.P.J.: 30.822.936/0001-69			
SEGMENTO: RENDA VARIÁVEL		TIPO DE ATIVO: FI EM COTAS DE FUNDOS DE AÇÕES						ÍNDICE DE REFERÊNCIA:			Art. 8º, III	
DATAS		VALOR DO DEPÓSITO	INVESTIMENTO		DATA E VALOR DA COTA NA AQUISIÇÃO E ATUAL		NÚMERO DE QUOTAS	DATAS E VALORES ANTERIOR E ATUAL E RENDIMENTO DO MÊS			NÚMERO DE DIAS NO MÊS	% DO RENDIMENTO NO MÊS
DEPÓSITO	DESBLOQUEIO		DATA	VALOR EM REAIS	AQUISIÇÃO	ATUAL		ANTERIOR	ATUAL	RENDIMENTO		
29/12/2017	12/05/2017	1.601.597,13	29/12/2017	1.601.597,13	29/12/2017 20.606,394374500	30/04/2018 22.307,925965000	77,723308000	29/03/2018 1.715.365,84	30/04/2018 1.733.845,80			
SALDO EXERCÍCIO 2017		1.601.597,13		1.601.597,13	20.606,394374500	22.307,925965000	77,723308000	1.715.365,84	1.733.845,80	18.479,96	31	1,077319%
09/02/2018	09/02/2018	1.000.000,00	09/02/2018	1.000.000,00	09/02/2018 20.895,515917600	30/04/2018 22.307,925965000	47,857158000	29/03/2018 1.056.215,13	30/04/2018 1.067.593,93			
SOMA		1.000.000,00		1.000.000,00	20.895,515917600	22.307,925965000	47,857158000	1.056.215,13	1.067.593,93	11.378,80	31	1,077318%
TOTAL		2.601.597,13		2.601.597,13			125,580466000	2.771.580,97	2.801.439,73	29.858,76		1,077319%



**DIRETORIA DE FINANÇAS**  
**RESUMO GERAL DE APLICAÇÕES FINANCEIRAS POR FUNDOS**

**MÊS**  
**ABRIL - 2018**

FUNDOS: RENDA FIXA		VALOR INVESTIDO	VALORES: MÊS ANTERIOR; ATUAL E RENDIMENTO DO MÊS			ADMINISTRADOR
			ANTERIOR	ATUAL	RENDIMENTO	
01	BB ALOCAÇÃO ATIVA FIC RENDA FIXA PREVIDENCIÁRIO	5.374.459,11	5.528.457,55	5.541.398,47	12.940,92	BB DTVM S.A.
02	BB PREVIDENCIÁRIO R.F. IRF-M1 T.P. F.I. E C.F.I.	4.652.948,30	4.734.553,99	4.757.278,09	22.724,10	BB DTVM S.A.
03	BB PREVIDENCIÁRIO REFERENCIADOS IMA-B TÍTULOS PÚBLICOS FI	7.866.359,53	8.249.010,77	8.236.606,72	-12.404,05	BB DTVM S.A.
04	BB IMA-B 5+ TÍTULOS PÚBLICOS FI RF PREVIDENCIÁRIO	1.106.629,13	1.135.772,59	1.128.527,08	-7.245,51	BB DTVM S.A.
05	BB PREVIDENCIÁRIO RENDA FIXA PERFIL FICFI	3.764.689,03	3.856.152,83	3.876.596,96	20.444,13	BB DTVM S.A.
06	CAIXA BRASIL IMA GERAL TÍTULOS PÚBLICOS RENDA FIXA LONGO PRAZO	3.390.295,66	3.504.636,41	3.513.776,57	9.140,16	CAIXA ECONÔMICA FEDERAL
07	CAIXA FI BRASIL REFERENCIADO DI LONGO PRAZO	2.068.450,11	2.115.450,01	2.126.482,48	11.032,47	CAIXA ECONÔMICA FEDERAL
08	CAIXA FI BRASIL IRF-M 1 TÍTULOS PÚBLICO RENDA FIXA	6.437.341,30	6.550.181,84	6.582.141,42	31.959,58	CAIXA ECONÔMICA FEDERAL
09	CAIXA FI BRASIL IMA B TÍTULOS PÚBLICOS RENDA FIXA LONGO PRAZO	1.000.000,00	1.000.000,00	1.003.215,46	3.215,46	CAIXA ECONÔMICA FEDERAL
10	CAIXA FI BRASIL IMA-B 5 TÍTULOS PÚBLICOS RENDA FIXA LONGO PRAZO	8.765.051,27	9.069.644,19	9.106.401,97	36.757,78	CAIXA ECONÔMICA FEDERAL
11	CAIXA FI BRASIL IMA B 5 + TÍTULOS PÚBLICOS RENDA FIXA LONGO PRAZO	121.888,13	129.015,71	128.191,35	-824,36	CAIXA ECONÔMICA FEDERAL
12	INFINITY IMA B 5+ TIGER FUNDO DE INVESTIMENTO RENDA FIXA	1.175.307,45	1.227.801,41	1.225.171,81	-2.629,60	BRB DTVM
13	LEME IMA-B FUNDO DE INVESTIMENTO EM RENDA FIXA PREVIDENCIÁRIO	1.678.254,27	1.714.317,36	1.711.658,03	-2.659,33	GRADUAL CCTVM S.A.
14	LEME MULTISSETORIAL IPCA F. DE INVESTIMENTO EM DIREITOS CREDITÓRIOS	18.177,50	17.229,87	17.218,14	-11,73	GRADUAL CCTVM S.A.
<b>S O M A</b>		<b>47.419.950,79</b>	<b>48.832.224,53</b>	<b>48.954.664,55</b>	<b>122.440,02</b>	<b>0,250736%</b>
FUNDOS: RENDA VARIÁVEL		VALOR INVESTIDO	VALORES: MÊS ANTERIOR; ATUAL E RENDIMENTO DO MÊS			ADMINISTRADOR
			ANTERIOR	ATUAL	RENDIMENTO	
15	BB SETOR FINANCEIRO FIC AÇÕES	2.103.329,12	2.365.577,88	2.267.775,26	-97.802,62	BB DTVM S.A.
16	CAIXA JUROS E MOEDAS FI MULTIMERCADO	1.039.834,13	152.867,22	153.663,66	796,44	CAIXA ECONÔMICA FEDERAL
17	CAIXA FI MULTIMERCADO RV 30 LONGO PRAZO	1.900.000,00	1.900.000,00	1.914.919,68	14.919,68	CAIXA ECONÔMICA FEDERAL
18	INFINITY INSTITUCIONAL FUNDO DE INVESTIMENTO MULTIMERCADO	2.040.379,42	2.068.248,94	2.079.564,11	11.315,17	BRB DTVM
19	META VALOR FUNDO DE INVESTIMENTO DE AÇÕES	2.000.000,00	1.968.978,62	1.999.093,95	30.115,33	BNY MELLON DTVM S.A.
20	SANTANDER FIC DE FI SELEÇÃO TOP AÇÕES	2.601.597,13	2.771.580,97	2.801.439,73	29.858,76	SANTANDER (BRASIL) S.A.
<b>S O M A</b>		<b>11.685.139,80</b>	<b>11.227.253,63</b>	<b>11.216.456,39</b>	<b>-10.797,24</b>	<b>-17,019276%</b>
<b>T O T A L G E R A L</b>		<b>59.105.090,59</b>	<b>60.059.478,16</b>	<b>60.171.120,94</b>	<b>111.642,78</b>	<b>0,185887%</b>



**DIRETORIA DE FINANÇAS**  
**RESUMO GERAL DE APLICAÇÕES FINANCEIRAS POR NORMA E CLASSE**

**MÊS**  
**ABRIL - 2018**

NORMA	CLASSE	FUNDOS: RENDA FIXA	VALORES EM REAIS		PERCENTUAIS SOBRE			
			DO FUNDO	DA NORMA	A CLASSE	A RENDA FIXA	O TOTAL	
Art. 7º	I - b	FI 100% TÍTULOS TESOUREIRO NACIONAL	BB ALOCAÇÃO ATIVA FIC RENDA FIXA PREVIDENCIÁRIO	5.541.398,47		13,8543%		
		BB PREVIDENCIÁRIO RF IRF-M1 TP FI CFI	4.757.278,09		11,8939%			
		BB PREVIDENCIÁRIO RENDA FIXA IMA-B TÍTULOS PÚBLICOS FUNDO DE INVESTIMENTOS	8.236.606,72		20,5928%			
		BB PREVIDENCIÁRIO RENDA FIXA IMA-B TÍTULOS PÚBLICOS FUNDO DE INVESTIMENTOS RENDA FIXA	1.128.527,08		2,8215%			
		PREVIDENCIÁRIO	CAIXA BRASIL IMA-GERAL TÍTULO PÚBLICO RENDA FIXA LONGO PRAZO	3.513.776,57		8,7850%		
		CAIXA FUNDO DE INVESTIMENTO BRASIL IRF-M 1 TÍTULO PÚBLICO RENDA FIXA	6.582.141,42		16,4564%			
		CAIXA F. I. BRASIL IMA B TÍTULO PÚBLICO RENDA FIXA LONGO PRAZO	1.003.215,46		2,5082%			
		CAIXA BRASIL IMA-B-5 TÍTULOS PÚBLICOS RENDA FIXA LONGO PRAZO	9.106.401,97		22,7674%			
		CAIXA FI BRASIL IMA B 5 + TÍTULOS PÚBLICOS RENDA FIXA LONGO PRAZO	128.191,35	39.997.537,13	0,3205%	81,7032%	66,4730%	
Art. 7º	III - a	FI RENDA FIXA / REFERENCIADOS RF (IMA ou IDkA)	INFINITY IMA B 5+ TIGER FUNDO DE INVESTIMENTO RENDA FIXA	1.225.171,81	1.225.171,81	100,0000%	2,5027%	
Art. 7º	IV - a	RENDA FIXA e REFERENCIADO (NÃO CRÉDITO PRIVADO)	BB PREVIDENCIÁRIO R.F. PERFIL FUNDO DE INVESTIMENTO EM C.F.I.	3.876.596,96		50,2492%		
			FUNDO DE INVESTIMENTO CAIXA FI BRASIL REF. DI LONGO PRAZO	2.126.482,48		27,5639%		
			LEME IMA-B FUNDO DE INVESTIMENTO EM RENDA FIXA PREVIDENCIÁRIO	1.711.658,03	7.714.737,47	22,1869%	15,7589%	12,8213%
Art. 7º	VI	FIDC ABERTO	LEME MULTISSETORIAL IPCA F. DE INVESTIMENTO EM DIREITOS CREDITÓRIOS	17.218,14	17.218,14	100,0000%	0,0352%	0,0286%
<b>S O M A - FUNDOS DE RENDA FIXA</b>			<b>48.954.664,55</b>	<b>48.954.664,55</b>		<b>100,0000%</b>	<b>81,3591%</b>	
NORMA	CLASSE	FUNDOS: RENDA VARIÁVEL	VALORES EM REAIS		PERCENTUAIS SOBRE			
			DO FUNDO	DA NORMA	A CLASSE	A RENDA VARIÁVEL	O TOTAL	
ART. 8º - III	FI EM AÇÕES - CONDOMÍNIO ABERTO	BB SETOR FINANCEIRO FIC AÇÕES	2.267.775,26		25,2446%			
		CAIXA FI MULTIMERCADO RV 30 LONGO PRAZO	1.914.919,68		21,3166%			
		META VALOR FUNDO DE INVESTIMENTO DE AÇÕES	1.999.093,95		22,2536%			
		SANTANDER FIC DE FI SELEÇÃO TOP AÇÕES	2.801.439,73	8.983.228,62	31,1852%	80,0897%		
ART. 8º - IV	FI MULTMERCADO	CAIXA JUROS E MOEDAS FI MULTIMERCADO LP	153.663,66		6,8808%			
		INFINITY INSTITUCIONAL FI MULTIMERCADO	2.079.564,11	2.233.227,77	93,1192%	19,9103%		
<b>S O M A - FUNDOS DE RENDA VARIÁVEL</b>			<b>11.216.456,39</b>	<b>11.216.456,39</b>		<b>100,0000%</b>	<b>18,6409%</b>	
<b>T O T A L - (RENDA FIXA + RENDA VARIÁVEL)</b>			<b>60.171.120,94</b>	<b>60.171.120,94</b>		<b>100,0000%</b>	<b>100,0000%</b>	



**DIRETORIA DE FINANÇAS**  
**CONTROLE DOS ÁGIOS E DESÁGIOS DAS APLICAÇÕES FINANCEIRAS**

**MÊS**  
**ABRIL - 2018**

FUNDOS: RENDA FIXA		SALDO EXERCÍCIO ANTERIOR 31/12/2017	VALORES EM REAIS				CÓDIGO DO BANCO	% ÁGIO / DESÁGIO
			INVESTIMENTOS NO EXERCÍCIO	SOMA	SALDO ATUAL	ÁGIO OU DESÁGIO		
01	BB ALOCAÇÃO ATIVA FIC RENDA FIXA PREVIDENCIÁRIO	4.374.559,11	1.000.000,00	5.374.559,11	5.541.398,47	166.839,36	1042	3,104243%
02	BB PREVIDENCIÁRIO R.F. IRF-M1 T.P. F.I. E C.F.I.	4.652.948,30	0,00	4.652.948,30	4.757.278,09	104.329,79	1032	2,242230%
03	BB PREVIDENCIÁRIO RF IMA-B TÍTULOS PÚBLICOS	7.866.359,53	0,00	7.866.359,53	8.236.606,72	370.247,19	1036	4,706716%
04	BB IMA-B 5+ TÍTULOS PÚBLICOS FI RENDA FIXA PREVIDENCIÁRIO	106.629,13	1.000.000,00	1.106.629,13	1.128.527,08	21.897,95	1043	1,978798%
05	BB PREVIDENCIÁRIO RENDA FIXA PERFIL FICFI	5.764.689,03	-2.000.000,00	3.764.689,03	3.876.596,96	111.907,93	1037	2,972568%
06	CAIXA BRASIL IMA GERAL TÍTULOS PÚBLICOS RENDA FIXA LONGO PRAZO	3.390.295,66	0,00	3.390.295,66	3.513.776,57	123.480,91	1028	3,642187%
07	CAIXA FI BRASIL REFERENCIADO DI LONGO PRAZO	3.068.450,11	-1.000.000,00	2.068.450,11	2.126.482,48	58.032,37	1031	2,805597%
08	CAIXA FI BRASIL IRF-M1 TÍTULOS PÚBLICO RENDA FIXA	6.437.341,30	0,00	6.437.341,30	6.582.141,42	144.800,12	1033	2,249378%
09	CAIXA F. I. BRASIL IMA B TÍTULO PÚBLICO RENDA FIXA LONGO PRAZO	0,00	1.000.000,00	1.000.000,00	1.003.215,46	3.215,46	1035	0,321546%
10	CAIXA BRASIL IMA-B-5 TÍTULOS PÚBLICOS RENDA FIXA LONGO PRAZO	8.765.051,27	0,00	8.765.051,27	9.106.401,97	341.350,70	1018	3,894452%
11	CAIXA FI BRASIL IMA B 5 + TÍTULOS PÚBLICOS RENDA FIXA LONGO PRAZO	121.888,13	0,00	121.888,13	128.191,35	6.303,22	1034	5,171316%
12	INFINITY IMA B 5+ TIGER FUNDO DE INVESTIMENTO RENDA FIXA	1.175.307,45	0,00	1.175.307,45	1.225.171,81	49.864,36	1041	4,242665%
13	LEME IMA-B FUNDO DE INVESTIMENTO EM RENDA FIXA PREVIDENCIÁRIO	1.678.254,27	0,00	1.678.254,27	1.711.658,03	33.403,76	1026	1,990387%
14	LEME MULTISSETORIAL IPCA F. DE INVESTIMENTO EM DIREITOS CREDITÓRIOS	18.177,50	0,00	18.177,50	17.218,14	-959,36	1010	-5,277733%
<b>FUNDOS DE RENDA FIXA</b>		<b>47.419.950,79</b>	<b>0,00</b>	<b>47.419.950,79</b>	<b>48.954.664,55</b>	<b>1.534.713,76</b>		<b>3,236431%</b>
FUNDOS: RENDA VARIÁVEL		SALDO EXERCÍCIO ANTERIOR 31/12/2016	VALORES EM REAIS				CÓDIGO DO BANCO	% ÁGIO / DESÁGIO
			INVESTIMENTOS NO EXERCÍCIO	SOMA	SALDO ATUAL	ÁGIO OU DESÁGIO		
15	BB SETOR FINANCEIRO FIC AÇÕES	1.103.329,12	1.000.000,00	2.103.329,12	2.267.775,26	164.446,14	1044	7,818374%
16	CAIXA JUROS E MOEDAS FI MULTIMERCADO	1.039.834,13	-900.000,00	139.834,13	153.663,66	13.829,53	1048	9,889953%
17	CAIXA FI MULTIMERCADO RV 30 LONGO PRAZO	0,00	1.900.000,00	1.900.000,00	1.914.919,68	14.919,68	1050	0,785246%
18	INFINITY INSTITUCIONAL FUNDO DE INVESTIMENTO MULTIMERCADO	1.040.379,42	1.000.000,00	2.040.379,42	2.079.564,11	39.184,69	1047	1,920461%
19	META VALOR FUNDO DE INVESTIMENTO DE AÇÕES	0,00	2.000.000,00	2.000.000,00	1.999.093,95	-906,05	1049	-0,045302%
20	SANTANDER FIC DE FI SELEÇÃO TOP AÇÕES	1.601.597,13	1.000.000,00	2.601.597,13	2.801.439,73	199.842,60	1046	7,681535%
<b>FUNDOS DE RENDA VARIÁVEL</b>		<b>4.785.139,80</b>	<b>6.000.000,00</b>	<b>10.785.139,80</b>	<b>11.216.456,39</b>	<b>431.316,59</b>		<b>3,999175%</b>
<b>TOTAL GERAL (RENDA FIXA + RENDA VARIÁVEL)</b>		<b>52.205.090,59</b>	<b>6.000.000,00</b>	<b>58.205.090,59</b>	<b>60.171.120,94</b>	<b>1.966.030,35</b>		<b>3,377764%</b>