

# CRÉDITO E MERCADO

*Consultoria em Investimentos*  
Relatório Analítico dos Investimentos

em julho de 2021

**Carteira consolidada de investimentos - base (Julho / 2021)**

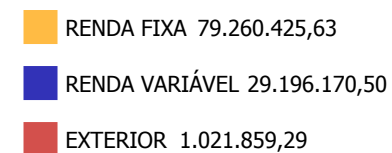
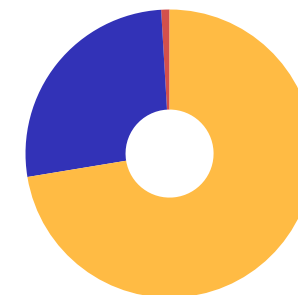
Produto / Fundo	Resgate	Carência	Saldo	Particip. S/ Total	Cotistas	% S/ PL do Fundo	RESOLUÇÃO - 3.922
BB ALOCAÇÃO ATIVA FIC RENDA FIXA PREVIDENCIÁRIO	D+3	Não há	2.609.201,12	2,38%	590	0,03%	Artigo 7º, Inciso I, Alínea ' b ' '
BB IDKA 2 TÍTULOS PÚBLICOS FI RENDA FIXA PREVIDE...	D+1	Não há	4.043.614,27	3,69%	1.007	0,04%	Artigo 7º, Inciso I, Alínea ' b ' '
BB IMA-B TÍTULOS PÚBLICOS FI RENDA FIXA PREVIDEN...	D+1	Não há	2.915.527,45	2,66%	661	0,04%	Artigo 7º, Inciso I, Alínea ' b ' '
BB IRF-M 1 TÍTULOS PÚBLICOS FIC RENDA FIXA PREVI...	D+0	Não há	2.320.259,88	2,12%	1.154	0,03%	Artigo 7º, Inciso I, Alínea ' b ' '
BB IRF-M TÍTULOS PÚBLICOS FI RENDA FIXA PREVIDEN...	D+1	Não há	4.245.106,24	3,88%	622	0,06%	Artigo 7º, Inciso I, Alínea ' b ' '
CAIXA BRASIL GESTÃO ESTRATÉGICA FIC RENDA FIXA	D+0	Não há	12.280.788,93	11,22%	984	0,08%	Artigo 7º, Inciso I, Alínea ' b ' '
CAIXA BRASIL IDKA IPCA 2A TÍTULOS PÚBLICOS FI RE...	D+0	Não há	4.050.646,65	3,70%	1.050	0,03%	Artigo 7º, Inciso I, Alínea ' b ' '
CAIXA BRASIL IMA-B 5 TÍTULOS PÚBLICOS FI RENDA F...	D+0	Não há	8.715.781,00	7,96%	1.014	0,07%	Artigo 7º, Inciso I, Alínea ' b ' '
CAIXA BRASIL IMA-B TÍTULOS PÚBLICOS FI RENDA FIX...	D+0	Não há	3.107.187,16	2,84%	881	0,05%	Artigo 7º, Inciso I, Alínea ' b ' '
CAIXA BRASIL IRF-M 1 TÍTULOS PÚBLICOS FI RENDA F...	D+0	Não há	1.109.499,31	1,01%	1.303	0,01%	Artigo 7º, Inciso I, Alínea ' b ' '
CAIXA BRASIL IRF-M TÍTULOS PÚBLICOS FI RENDA FIX...	D+0	Não há	4.070.358,37	3,72%	385	0,26%	Artigo 7º, Inciso I, Alínea ' b ' '
BB ALOCAÇÃO ATIVA RETORNO TOTAL FIC RENDA FIXA P...	D+3	Não há	1.994.484,82	1,82%	582	0,04%	Artigo 7º, Inciso IV, Alínea ' a ' '
BB FLUXO FIC RENDA FIXA PREVIDENCIÁRIO	D+0	Não há	2.753.210,45	2,51%	797	0,12%	Artigo 7º, Inciso IV, Alínea ' a ' '
BB PERFIL FIC RENDA FIXA REFERENCIADO DI PREVIDE...	D+0	Não há	558.594,68	0,51%	687	0,01%	Artigo 7º, Inciso IV, Alínea ' a ' '
BRANCO ALOCAÇÃO DINÂMICA FIC RENDA FIXA	D+4	Não há	5.126.882,23	4,68%	197	0,34%	Artigo 7º, Inciso IV, Alínea ' a ' '
CAIXA BRASIL FI RENDA FIXA REFERENCIADO DI LP	D+0	Não há	1.519.870,55	1,39%	709	0,03%	Artigo 7º, Inciso IV, Alínea ' a ' '
ITAU INSTITUCIONAL ALOCAÇÃO DINÂMICA FIC RENDA F...	D+1	Não há	8.837.459,08	8,07%	251	0,26%	Artigo 7º, Inciso IV, Alínea ' a ' '
LME REC IMA-B FI RENDA FIXA	D+1009	Não há	1.451.014,13	1,33%	28	2,05%	Artigo 7º, Inciso IV, Alínea ' a ' '
SANTANDER ATIVO FIC RENDA FIXA	D+1	Não há	3.653.958,52	3,34%	102	0,41%	Artigo 7º, Inciso IV, Alínea ' a ' '
SANTANDER IMA-B 5 TOP FI RENDA FIXA LP	D+1	Não há	3.686.369,82	3,37%	143	0,29%	Artigo 7º, Inciso IV, Alínea ' a ' '

Carteira consolidada de investimentos - base (Julho / 2021)

Produto / Fundo	Resgate	Carência	Saldo	Particip. S/ Total	Cotistas	% S/ PL do Fundo	RESOLUÇÃO - 3.922
LME REC IPCA FIDC MULTISSETORIAL SÊNIOR	D+1260	90 dias	210.610,97	0,19%	70	0,30%	Artigo 7º, Inciso VII, Alínea ' a '
BB AÇÕES ALOCAÇÃO FI AÇÕES	D+4	Não há	6.205.776,23	5,67%	993	1,20%	Artigo 8º, Inciso II, Alínea ' a '
BB QUANTITATIVO FIC AÇÕES	D+3	Não há	2.266.682,37	2,07%	27.293	0,18%	Artigo 8º, Inciso II, Alínea ' a '
BRADESCO SELECTION FI AÇÕES	D+4	Não há	1.227.405,49	1,12%	182	0,17%	Artigo 8º, Inciso II, Alínea ' a '
CAIXA SMALL CAPS ATIVO FI AÇÕES	D+4	Não há	1.011.648,96	0,92%	12.532	0,08%	Artigo 8º, Inciso II, Alínea ' a '
META VALOR FI AÇÕES	D+4	Não há	4.325.468,39	3,95%	266	1,36%	Artigo 8º, Inciso II, Alínea ' a '
SANTANDER SELEÇÃO CRESCIMENTO SÊNIOR FIC AÇÕES	D+4	Não há	4.637.771,05	4,24%	3.364	1,29%	Artigo 8º, Inciso II, Alínea ' a '
BB FI MULTIMERCADO PREVIDENCIÁRIO LP	D+4	Não há	1.089.449,29	1,00%	200	0,30%	Artigo 8º, Inciso III
BRADESCO S&P 500 MAIS FI MULTIMERCADO	D+4	Não há	995.608,59	0,91%	1.027	0,38%	Artigo 8º, Inciso III
CAIXA ALOCAÇÃO MACRO FIC MULTIMERCADO LP	D+4	Não há	3.266.849,92	2,98%	17.008	0,07%	Artigo 8º, Inciso III
CAIXA RV 30 FI MULTIMERCADO LP	D+4	Não há	3.169.975,12	2,90%	16.719	0,16%	Artigo 8º, Inciso III
ITAÚ PRIVATE S&P500® BRL FIC MULTIMERCADO	D+1	Não há	999.535,09	0,91%	1.262	0,04%	Artigo 8º, Inciso III
BRADESCO INSTITUCIONAL FI AÇÕES BDR NÍVEL I	D+5	Não há	509.993,01	0,47%	36	0,71%	Artigo 9º - A, Inciso III
CAIXA INSTITUCIONAL FI AÇÕES BDR NÍVEL I	D+4	Não há	511.866,28	0,47%	454	0,02%	Artigo 9º - A, Inciso III
<b>Total para cálculo dos limites da Resolução</b>			<b>109.478.455,42</b>				

Enquadramentos na Resolução 3.922/2010 e Política de Investimento (RENDA FIXA) - base (Julho / 2021)

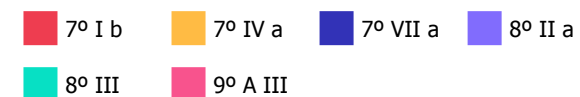
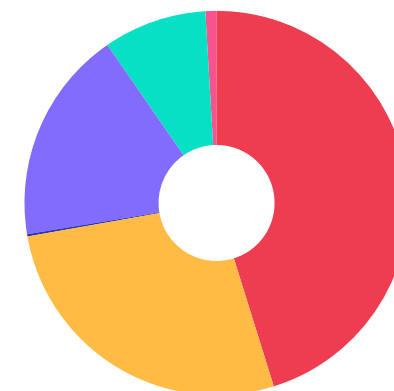
Artigos - Renda Fixa	Resolução	Carteira \$	Carteira	Estratégia de Alocação - 2021			GAP Superior
				Inf	Alvo	Sup	
Artigo 7º, Inciso I, Alínea ' b '	100,00%	49.467.970,38	45,19%	11,48%	57,42%	90,00%	49.062.639,50
Artigo 7º, Inciso IV, Alínea ' a '	40,00%	29.581.844,28	27,02%	4,04%	20,21%	40,00%	14.209.537,89
Artigo 7º, Inciso VII, Alínea ' a '	5,00%	210.610,97	0,19%	0,00%	0,23%	0,50%	336.781,31
<b>Total Renda Fixa</b>	<b>100,00%</b>	<b>79.260.425,63</b>	<b>72,40%</b>	<b>15,52%</b>	<b>77,86%</b>	<b>130,50%</b>	



Enquadramentos na Resolução 3.922/2010 e Política de Investimento (RENDA VARIÁVEL E EXTERIOR) - base (Julho / 2021)

Artigos - Renda Variável	Resolução	Carteira \$	Carteira	Estratégia de Alocação - 2021			GAP Superior
				Inf	Alvo	Sup	
Artigo 8º, Inciso I, Alínea ' a '	30,00%	0,00	0,00%	0,00%	0,00%	10,00%	10.947.845,54
Artigo 8º, Inciso II, Alínea ' a '	20,00%	19.674.752,49	17,97%	3,69%	18,45%	20,00%	2.220.938,59
Artigo 8º, Inciso III	10,00%	9.521.418,01	8,70%	2,00%	3,07%	10,00%	1.426.427,53
<b>Total Renda Variável</b>	<b>30,00%</b>	<b>29.196.170,50</b>	<b>26,67%</b>	<b>5,69%</b>	<b>21,52%</b>	<b>40,00%</b>	

Artigos - Exterior	Resolução	Carteira \$	Carteira	Estratégia de Alocação - Limite - 2021			GAP Superior
				Inferior	Alvo	Superior	
Artigo 9º - A, Inciso II	10,00%	0,00	0,00%	0,00%	0,31%	5,00%	5.473.922,77
Artigo 9º - A, Inciso III	10,00%	1.021.859,29	0,93%	0,00%	0,31%	5,00%	4.452.063,48
<b>Total Exterior</b>	<b>10,00%</b>	<b>1.021.859,29</b>	<b>0,93%</b>	<b>0,00%</b>	<b>0,62%</b>	<b>10,00%</b>	



Enquadramentos na Resolução 4.604 por Gestores - base (Julho / 2021)

Gestão	Valor	% S/ Carteira	% S/ PL Gestão
CAIXA ECONÔMICA FEDERAL	42.814.472,25	39,11	0,01
BB GESTÃO DE RECURSOS DTVM	31.001.906,80	28,32	0,00
SANTANDER BRASIL ASSET MANAGEM...	11.978.099,39	10,94	0,00
ITAÚ UNIBANCO	9.836.994,17	8,99	0,00
BRDESCO ASSET MANAGEMENT	7.859.889,32	7,18	0,00
META ASSET MANAGEMENT	4.325.468,39	3,95	1,34
GRAPHEN INVESTIMENTOS	1.661.625,10	1,52	0,51

**Artigo 14°** - O total das aplicações dos recursos do regime próprio de previdência social em fundos de investimento e carteiras administradas não pode exceder a 5% (cinco por cento) do volume total de recursos de terceiros gerido por um mesmo gestor ou por gestoras ligadas ao seu respectivo grupo econômico, assim definido pela CVM em regulamentação específica. (NR)

Estratégia de Alocação para os Próximos 5 Anos

Artigos	Estratégia de Alocação - 2021		Limite Inferior (%)	Limite Superior (%)
	Carteira \$	Carteira %		
Artigo 7°, Inciso I, Alínea ' b '	49.467.970,38	45,19	11,48	90,00
Artigo 7°, Inciso IV, Alínea ' a '	29.581.844,28	27,02	4,04	40,00
Artigo 7°, Inciso VII, Alínea ' a '	210.610,97	0,19	0,00	0,50
Artigo 8°, Inciso I, Alínea ' a '	0,00	0,00	0,00	10,00
Artigo 8°, Inciso II, Alínea ' a '	19.674.752,49	17,97	18,45	20,00
Artigo 8°, Inciso III	9.521.418,01	8,70	2,00	10,00
Artigo 9° - A, Inciso II	0,00	0,00	0,31	5,00
Artigo 9° - A, Inciso III	1.021.859,29	0,93	0,31	5,00

Retorno dos investimentos e Benchmark's de ativos no mês de Julho/2021 - RENDA FIXA

	Mês	Ano	3M	6M	12M	24M	VaR Mês	Volatilidade 12M
<b>IDKA IPCA 2 Anos (Benchmark)</b>	-0,18%	1,68%	0,38%	1,54%	5,88%	15,07%	-	-
CAIXA BRASIL IDKA IPCA 2A TÍTULOS PÚBLICOS FI RENDA FIXA LP	-0,07%	1,50%	0,50%	1,36%	5,46%	14,00%	0,95%	0,02%

<b>IPCA + 7,00% ao ano (Benchmark)</b>	1,56%	8,92%	4,11%	8,07%	16,56%	27,63%	-	-
LME REC IPCA FIDC MULTISSETORIAL SÊNIOR	0,27%	-1,84%	0,45%	-1,87%	-3,22%	-8,08%	0,42%	0,04%

<b>IRF-M 1 (Benchmark)</b>	0,19%	1,00%	0,60%	0,96%	1,99%	7,60%	-	-
BB IRF-M 1 TÍTULOS PÚBLICOS FIC RENDA FIXA PREVIDENCIÁRIO	0,16%	0,82%	0,52%	0,79%	1,58%	6,89%	0,23%	0,00%
CAIXA BRASIL IRF-M 1 TÍTULOS PÚBLICOS FI RENDA FIXA	0,17%	0,86%	0,53%	0,84%	1,75%	7,14%	0,23%	0,00%

<b>IMA-B 5 (Benchmark)</b>	0,03%	1,31%	0,59%	1,21%	5,06%	14,34%	-	-
CAIXA BRASIL IMA-B 5 TÍTULOS PÚBLICOS FI RENDA FIXA LP	0,01%	1,17%	0,53%	1,08%	4,77%	13,71%	1,00%	0,02%
SANTANDER IMA-B 5 TOP FI RENDA FIXA LP	-0,09%	0,66%	0,35%	0,73%	4,29%	13,60%	1,11%	0,03%

<b>IMA-B (Benchmark)</b>	-0,37%	-1,09%	1,10%	-0,24%	2,53%	10,89%	-	-
BB IMA-B TÍTULOS PÚBLICOS FI RENDA FIXA PREVIDENCIÁRIO	-0,38%	-1,20%	1,05%	-0,34%	2,27%	10,39%	2,07%	0,06%
CAIXA BRASIL IMA-B TÍTULOS PÚBLICOS FI RENDA FIXA LP	-0,40%	-1,23%	1,04%	-0,36%	2,28%	10,19%	2,05%	0,06%

<b>IRF-M (Benchmark)</b>	-0,47%	-2,04%	-0,06%	-1,25%	-1,40%	8,27%	-	-
BB IRF-M TÍTULOS PÚBLICOS FI RENDA FIXA PREVIDENCIÁRIO	-0,50%	-2,19%	-0,17%	-1,40%	-1,69%	7,71%	1,28%	0,03%

## Retorno dos investimentos e Benchmark's de ativos no mês de Julho/2021 - RENDA FIXA

	Mês	Ano	3M	6M	12M	24M	VaR Mês	Volatilidade 12M
CAIXA BRASIL IRF-M TÍTULOS PÚBLICOS FI RENDA FIXA LP	-0,47%	-2,15%	-0,12%	-1,39%	-1,63%	7,76%	1,28%	0,03%
<b>CDI (Benchmark)</b>	0,36%	1,64%	0,94%	1,49%	2,44%	6,76%	-	-
BB PERFIL FIC RENDA FIXA REFERENCIADO DI PREVIDENCIÁRIO LP	0,39%	1,72%	1,01%	1,55%	2,51%	6,34%	0,01%	0,00%
CAIXA BRASIL FI RENDA FIXA REFERENCIADO DI LP	0,45%	1,61%	1,00%	1,45%	2,41%	6,22%	0,05%	0,00%
BB FLUXO FIC RENDA FIXA PREVIDENCIÁRIO	0,25%	1,01%	0,66%	0,93%	1,30%	4,47%	0,01%	0,00%
<b>IPCA (Benchmark)</b>	0,96%	4,76%	2,34%	4,50%	8,99%	11,51%	-	-
BRANCO ALOCAÇÃO DINÂMICA FIC RENDA FIXA	-0,20%	-1,00%	0,56%	-0,42%	0,10%	7,17%	1,03%	0,03%
CAIXA BRASIL GESTÃO ESTRATÉGICA FIC RENDA FIXA	-0,78%	-0,06%	-0,54%	-0,09%	0,90%	10,67%	1,68%	0,02%
ITAÚ INSTITUCIONAL ALOCAÇÃO DINÂMICA FIC RENDA FIXA	0,16%	1,16%	0,72%	1,03%	1,19%	6,46%	0,42%	0,01%
BB ALOCAÇÃO ATIVA RETORNO TOTAL FIC RENDA FIXA PREVIDENCIÁRIO	-0,11%	-0,50%	0,54%	-0,04%	1,16%	-	1,10%	0,04%
<b>Não Informado (Benchmark)</b>	-	-	-	-	-	-	-	-
SANTANDER ATIVO FIC RENDA FIXA	0,28%	1,10%	0,92%	1,06%	1,27%	7,76%	0,22%	0,01%
<b>Não definido (Benchmark)</b>	-	-	-	-	-	-	-	-
BB ALOCAÇÃO ATIVA FIC RENDA FIXA PREVIDENCIÁRIO	-0,25%	-0,93%	0,34%	-0,38%	0,55%	7,68%	1,14%	0,03%
BB IDKA 2 TÍTULOS PÚBLICOS FI RENDA FIXA PREVIDENCIÁRIO	0,08%	1,50%	0,66%	1,32%	5,61%	14,05%	0,88%	0,02%
LME REC IMA-B FI RENDA FIXA	0,04%	-0,11%	0,52%	0,17%	-0,52%	-0,09%	0,76%	0,02%



Retorno dos investimentos e Benchmark's de ativos no mês de Julho/2021 - RENDA FIXA

Mês	Ano	3M	6M	12M	24M	VaR Mês	Volatilidade 12M
-----	-----	----	----	-----	-----	---------	------------------

Retorno dos investimentos e Benchmark's de ativos no mês de Julho/2021 - RENDA VARIÁVEL

	Mês	Ano	3M	6M	12M	24M	VaR Mês	Volatilidade 12M
<b>IBX (Benchmark)</b>	-3,99%	4,47%	2,33%	7,73%	20,73%	23,34%	-	-
META VALOR FI AÇÕES	-5,59%	-6,27%	-2,74%	-0,15%	2,64%	15,97%	8,94%	0,21%

<b>Ibovespa (Benchmark)</b>	-3,94%	2,34%	2,44%	5,85%	18,35%	19,63%	-	-
BB QUANTITATIVO FIC AÇÕES	-2,78%	2,87%	2,04%	8,25%	23,66%	34,95%	8,28%	0,24%
BRADESCO SELECTION FI AÇÕES	-4,87%	0,58%	2,94%	3,14%	16,66%	9,20%	8,64%	0,15%
SANTANDER SELEÇÃO CRESCIMENTO SÊNIOR FIC AÇÕES	-4,14%	-1,64%	2,73%	1,46%	9,91%	6,32%	8,87%	0,19%

<b>CDI (Benchmark)</b>	0,36%	1,64%	0,94%	1,49%	2,44%	6,76%	-	-
BB FI MULTIMERCADO PREVIDENCIÁRIO LP	0,07%	1,33%	0,71%	1,45%	2,04%	7,76%	0,73%	0,02%
CAIXA ALOCAÇÃO MACRO FIC MULTIMERCADO LP	-0,36%	2,74%	0,90%	2,83%	5,97%	12,71%	1,59%	0,04%

<b>Não Informado (Benchmark)</b>	-	-	-	-	-	-	-	-
BB AÇÕES ALOCAÇÃO FI AÇÕES	-4,41%	2,17%	0,75%	6,04%	18,34%	15,63%	8,53%	0,22%
CAIXA RV 30 FI MULTIMERCADO LP	-0,83%	1,44%	1,46%	2,03%	4,78%	10,52%	2,54%	0,06%

<b>Não definido (Benchmark)</b>	-	-	-	-	-	-	-	-
CAIXA SMALL CAPS ATIVO FI AÇÕES	-5,25%	5,60%	2,12%	9,40%	19,06%	26,32%	8,98%	0,22%
ITAÚ PRIVATE S&P500® BRL FIC MULTIMERCADO	2,58%	19,12%	5,74%	19,34%	35,33%	47,54%	5,67%	0,14%
BRADESCO S&P 500 MAIS FI MULTIMERCADO	2,52%	18,57%	5,56%	18,88%	34,54%	45,79%	5,68%	0,14%

Retorno dos investimentos e Benchmark's de ativos no mês de Julho/2021 - RENDA VARIÁVEL

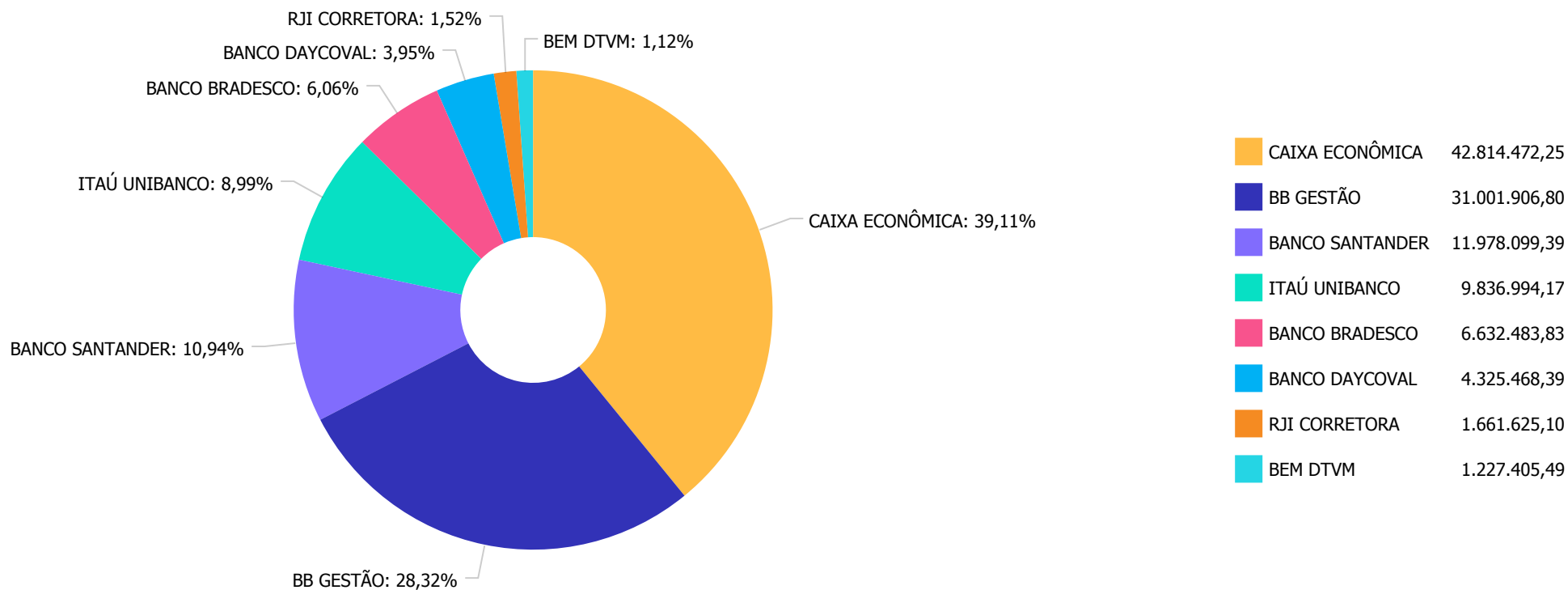
Mês	Ano	3M	6M	12M	24M	VaR Mês	Volatilidade 12M
-----	-----	----	----	-----	-----	---------	------------------

Retorno dos investimentos e Benchmark's de ativos no mês de Julho/2021 - INVESTIMENTO NO EXTERIOR

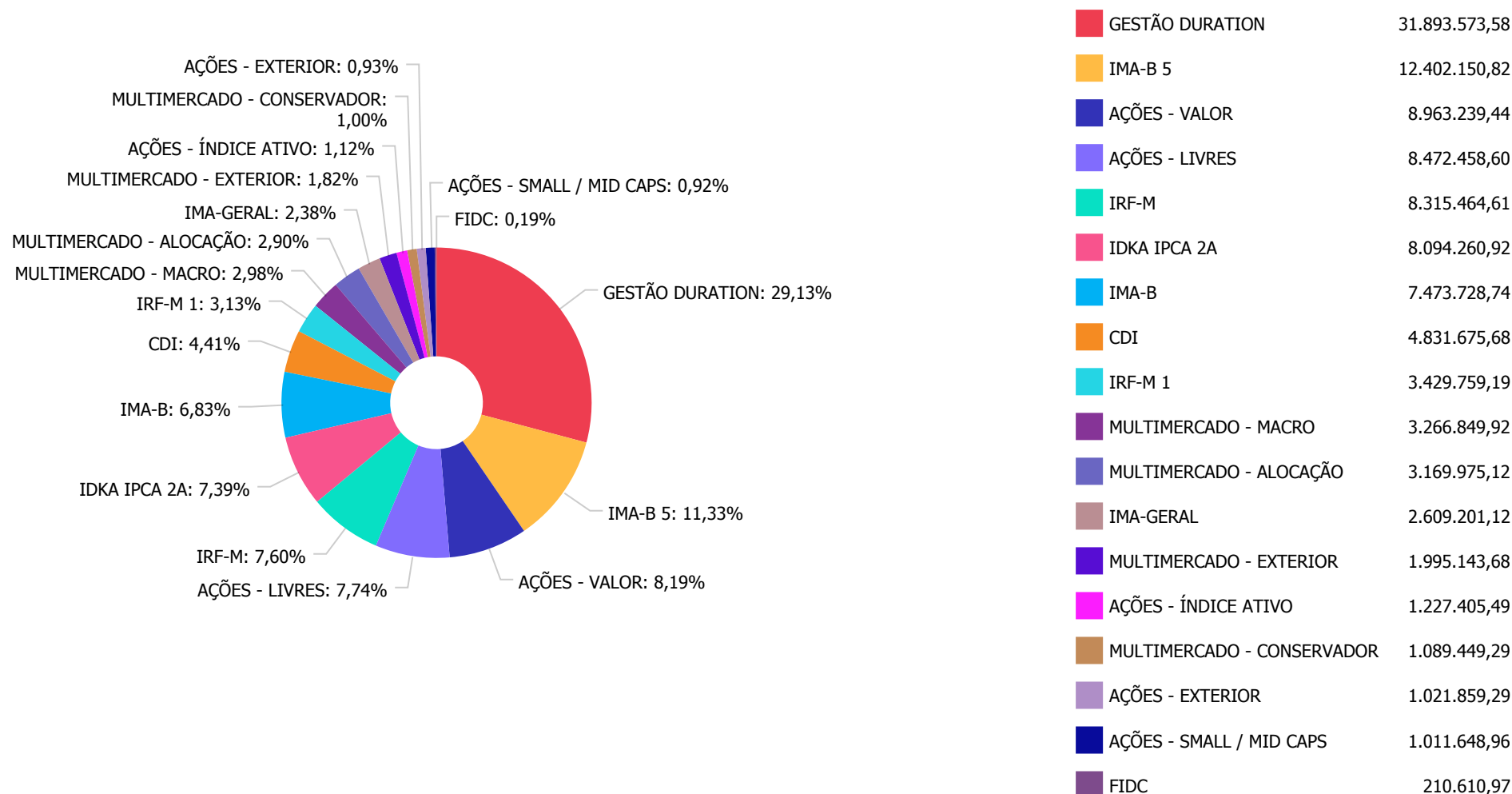
	Mês	Ano	3M	6M	12M	24M	VaR Mês	Volatilidade 12M
<b>Não Informado (Benchmark)</b>	-	-	-	-	-	-	-	-
CAIXA INSTITUCIONAL FI AÇÕES BDR NÍVEL I	5,42%	14,23%	0,22%	7,98%	30,62%	103,08%	7,99%	0,17%

<b>Não definido (Benchmark)</b>	-	-	-	-	-	-	-	-
BRADESCO INSTITUCIONAL FI AÇÕES BDR NÍVEL I	6,28%	16,12%	0,56%	10,80%	31,33%	99,35%	7,70%	0,17%

Distribuição dos ativos por Administradores - base (Julho / 2021)



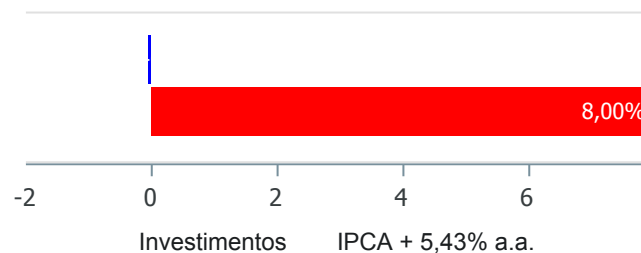
Distribuição dos ativos por Sub-Segmentos - base (Julho / 2021)



Retorno e Meta de Rentabilidade acumulados no ano de 2021

Mês	Saldo Anterior	Aplicações	Resgates	Saldo no Mês	Retorno	Retorno Acum	Retorno Mês	Retorno Acum	Meta Mês	Meta Acum	Gap Acum	VaR
Janeiro	99.672.646,72	2.647.713,70	1.101.073,90	100.256.138,51	-963.148,01	-963.148,01	-0,95%	-0,95%	0,67%	0,67%	-141,69%	3,05%
Fevereiro	100.256.138,51	5.924.415,29	4.559.729,77	100.371.952,72	-1.248.871,31	-2.212.019,32	-1,23%	-2,17%	1,24%	1,92%	-112,86%	2,98%
Março	100.371.952,72	2.412.024,30	1.069.127,14	102.456.660,02	741.810,14	-1.470.209,18	0,73%	-1,46%	1,42%	3,37%	-43,22%	3,13%
Abril	102.456.660,02	4.225.333,57	2.893.676,42	104.726.223,74	937.906,57	-532.302,61	0,90%	-0,56%	0,73%	4,12%	-13,70%	2,06%
Mai	104.726.223,74	2.451.915,66	1.347.019,03	107.261.110,46	1.429.990,09	897.687,48	1,35%	0,78%	1,28%	5,45%	14,29%	2,30%
Junho	107.261.110,46	1.864.557,59	39.026,24	109.227.602,83	140.961,02	1.038.648,50	0,13%	0,91%	0,97%	6,48%	14,03%	1,86%
Julho	109.227.602,83	9.862.984,61	8.577.916,64	109.478.455,42	-1.034.215,38	4.433,12	-0,94%	-0,04%	1,43%	8,00%	-0,44%	2,61%

Investimentos x Meta de Rentabilidade



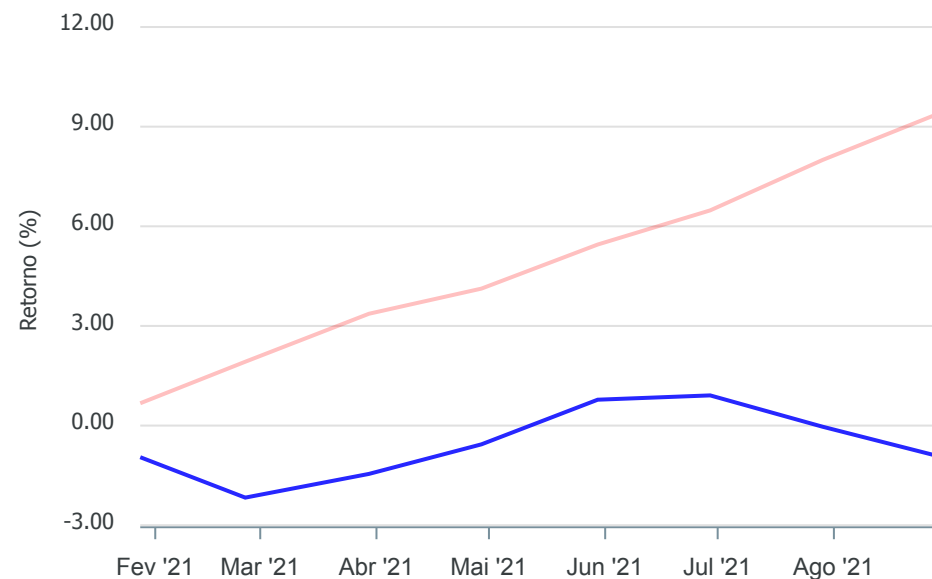
Gráficos ilustrativos de Evolução Patrimonial e indicadores

Evolução do Patrimônio



Comparativo

ANO 36M



- Investimentos      Meta de Rentabilidade     CDI     IMA-B
- IMA-B 5     IMA-B 5+     IMA Geral     IRF-M     IRF-M 1
- IRF-M 1+     Ibovespa     IBX     SMLL     IDIV



Retorno dos Investimentos após as movimentações (aplicações e resgates) no mês de Julho/2021

FUNDOS DE RENDA FIXA

Ativos Renda Fixa	Saldo Anterior	Aplicações	Resgates	Saldo Atual	Retorno (R\$)	Retorno (%)	(%) Instit	Var - Mês
CAIXA BRASIL FI RENDA FIXA REFERENCIADO DI LP	1.513.035,52	0,00	0,00	1.519.870,55	6.835,03	0,45%	0,45%	0,05%
BB PERFIL FIC RENDA FIXA REFERENCIADO DI PREVIDENC...	556.407,07	0,00	0,00	558.594,68	2.187,61	0,39%	0,39%	0,01%
SANTANDER ATIVO FIC RENDA FIXA	3.643.681,27	0,00	0,00	3.653.958,52	10.277,25	0,28%	0,28%	0,22%
LME REC IPCA FIDC MULTISSETORIAL SÊNIOR	210.042,84	0,00	0,00	210.610,97	568,13	0,27%	0,27%	0,42%
CAIXA BRASIL IRF-M 1 TÍTULOS PÚBLICOS FI RENDA FIX...	1.107.655,45	0,00	0,00	1.109.499,31	1.843,86	0,17%	0,17%	0,23%
BB IRF-M 1 TÍTULOS PÚBLICOS FIC RENDA FIXA PREVIDE...	2.316.452,97	0,00	0,00	2.320.259,88	3.806,91	0,16%	0,16%	0,23%
BB FLUXO FIC RENDA FIXA PREVIDENCIÁRIO	5.456.691,25	1.862.984,61	4.577.916,64	2.753.210,45	11.451,23	0,16%	0,25%	0,01%
ITAÚ INSTITUCIONAL ALOCAÇÃO DINÂMICA FIC RENDA FIX...	8.823.704,70	0,00	0,00	8.837.459,08	13.754,38	0,16%	0,16%	0,42%
BB IDKA 2 TÍTULOS PÚBLICOS FI RENDA FIXA PREVIDENC...	4.040.242,30	0,00	0,00	4.043.614,27	3.371,97	0,08%	0,08%	0,88%
CAIXA BRASIL IMA-B TÍTULOS PÚBLICOS FI RENDA FIXA ...	5.103.247,50	0,00	2.000.000,00	3.107.187,16	3.939,66	0,08%	-0,40%	2,05%
LME REC IMA-B FI RENDA FIXA	1.450.419,71	0,00	0,00	1.451.014,13	594,42	0,04%	0,04%	0,76%
CAIXA BRASIL IMA-B 5 TÍTULOS PÚBLICOS FI RENDA FIX...	8.714.569,64	0,00	0,00	8.715.781,00	1.211,36	0,01%	0,01%	1,00%
CAIXA BRASIL IDKA IPCA 2A TÍTULOS PÚBLICOS FI REND...	4.053.278,77	0,00	0,00	4.050.646,65	-2.632,12	-0,06%	-0,06%	0,95%
SANTANDER IMA-B 5 TOP FI RENDA FIXA LP	3.689.825,93	0,00	0,00	3.686.369,82	-3.456,11	-0,09%	-0,09%	1,11%
BB IMA-B TÍTULOS PÚBLICOS FI RENDA FIXA PREVIDENCI...	4.923.312,78	0,00	2.000.000,00	2.915.527,45	-7.785,33	-0,16%	-0,38%	2,07%
BRDESCO ALOCAÇÃO DINÂMICA FIC RENDA FIXA	5.137.165,76	0,00	0,00	5.126.882,23	-10.283,53	-0,20%	-0,20%	1,03%
BB ALOCAÇÃO ATIVA FIC RENDA FIXA PREVIDENCIÁRIO	2.615.731,42	0,00	0,00	2.609.201,12	-6.530,30	-0,25%	-0,25%	1,14%
BB ALOCAÇÃO ATIVA RETORNO TOTAL FIC RENDA FIXA PRE...	0,00	2.000.000,00	0,00	1.994.484,82	-5.515,18	-0,28%	-0,11%	1,10%
CAIXA BRASIL IRF-M TÍTULOS PÚBLICOS FI RENDA FIXA ...	4.089.533,88	0,00	0,00	4.070.358,37	-19.175,51	-0,47%	-0,47%	1,28%
BB IRF-M TÍTULOS PÚBLICOS FI RENDA FIXA PREVIDENCI...	4.266.384,10	0,00	0,00	4.245.106,24	-21.277,86	-0,50%	-0,50%	1,28%

Retorno dos Investimentos após as movimentações (aplicações e resgates) no mês de Julho/2021

FUNDOS DE RENDA FIXA

Ativos Renda Fixa	Saldo Anterior	Aplicações	Resgates	Saldo Atual	Retorno (R\$)	Retorno (%)	(%) Instit	Var - Mês
CAIXA BRASIL GESTÃO ESTRATÉGICA FIC RENDA FIXA	12.376.785,85	0,00	0,00	12.280.788,93	-95.996,92	-0,78%	-0,78%	1,68%
<b>Total Renda Fixa</b>	<b>84.088.168,71</b>	<b>3.862.984,61</b>	<b>8.577.916,64</b>	<b>79.260.425,63</b>	<b>-112.811,05</b>	<b>-0,13%</b>		<b>1,02%</b>

Retorno dos Investimentos após as movimentações (aplicações e resgates) no mês de Julho/2021

FUNDOS DE RENDA VARIÁVEL

Ativos Renda Variável	Saldo Anterior	Aplicações	Resgates	Saldo Atual	Retorno (R\$)	Retorno (%)	(%) Instit	Var - Mês
BB FI MULTIMERCADO PREVIDENCIÁRIO LP	1.088.657,62	0,00	0,00	1.089.449,29	791,67	0,07%	0,07%	0,73%
ITAÚ PRIVATE S&P500® BRL FIC MULTIMERCADO	0,00	1.000.000,00	0,00	999.535,09	-464,91	-0,05%	2,58%	5,67%
BRANCO S&P 500 MAIS FI MULTIMERCADO	0,00	1.000.000,00	0,00	995.608,59	-4.391,41	-0,44%	2,52%	5,68%
CAIXA ALOCAÇÃO MACRO FIC MULTIMERCADO LP	1.289.620,68	2.000.000,00	0,00	3.266.849,92	-22.770,76	-0,69%	-0,36%	1,59%
CAIXA RV 30 FI MULTIMERCADO LP	1.194.581,80	2.000.000,00	0,00	3.169.975,12	-24.606,68	-0,77%	-0,83%	2,54%
BB QUANTITATIVO FIC AÇÕES	2.331.534,68	0,00	0,00	2.266.682,37	-64.852,31	-2,78%	-2,78%	8,28%
SANTANDER SELEÇÃO CRESCIMENTO SÊNIOR FIC AÇÕES	4.838.052,82	0,00	0,00	4.637.771,05	-200.281,77	-4,14%	-4,14%	8,87%
BB AÇÕES ALOCAÇÃO FI AÇÕES	6.492.214,16	0,00	0,00	6.205.776,23	-286.437,93	-4,41%	-4,41%	8,53%
BRANCO SELECTION FI AÇÕES	1.290.271,28	0,00	0,00	1.227.405,49	-62.865,79	-4,87%	-4,87%	8,64%
CAIXA SMALL CAPS ATIVO FI AÇÕES	1.067.722,90	0,00	0,00	1.011.648,96	-56.073,94	-5,25%	-5,25%	8,98%
META VALOR FI AÇÕES	4.581.376,98	0,00	0,00	4.325.468,39	-255.908,59	-5,59%	-5,59%	8,94%
<b>Total Renda Variável</b>	<b>24.174.032,92</b>	<b>6.000.000,00</b>	<b>0,00</b>	<b>29.196.170,50</b>	<b>-977.862,42</b>	<b>-3,24%</b>		<b>6,73%</b>

Retorno dos Investimentos após as movimentações (aplicações e resgates) no mês de (Julho / 2021)

FUNDOS EXTERIOR

Ativos Exterior	Saldo Anterior	Aplicações	Resgates	Saldo Atual	Retorno (R\$)	Retorno (%)	(%) Instit	Var - Mês
BRADESCO INSTITUCIONAL FI AÇÕES BDR NÍVEL I	479.853,43	0,00	0,00	509.993,01	30.139,58	6,28%	6,28%	7,70%
CAIXA INSTITUCIONAL FI AÇÕES BDR NÍVEL I	485.547,77	0,00	0,00	511.866,28	26.318,51	5,42%	5,42%	7,99%
<b>Total Exterior</b>	<b>965.401,20</b>	<b>0,00</b>	<b>0,00</b>	<b>1.021.859,29</b>	<b>56.458,09</b>	<b>5,85%</b>		<b>7,85%</b>

## Disclaimer

Este documento (caracterizado como relatório, parecer ou análise) foi preparado para uso exclusivo do destinatário, não podendo ser reproduzido ou distribuído por este a qualquer pessoa sem expressa autorização da empresa. As informações aqui contidas são somente com o objetivo de prover informações e não representa, em nenhuma hipótese, uma oferta de compra e venda ou solicitação de compra e venda de qualquer valor mobiliário ou instrumento financeiro. Trata-se apenas uma OPINIÃO que reflete o momento da análise e são consubstanciadas em informações coletadas em fontes públicas e que julgamos confiáveis.

A utilização destas informações em suas tomadas de decisão e consequentes perdas e ganhos não nos torna responsáveis diretos. As informações aqui contidas não representam garantia de exatidão das informações prestadas ou julgamento sobre a qualidade delas, e não devem ser consideradas como tais.

As informações deste documento estão em consonância com as informações sobre os produtos mencionados, entretanto não substituem seus materiais oficiais, como regulamentos, prospectos de divulgação e outros. É recomendada a leitura cuidadosa destes materiais, com especial atenção para as cláusulas relativas ao objetivo, aos riscos e à política de investimento dos produtos. Todas as informações podem ser obtidas com o responsável pela distribuição, gestão ou no site da CVM (Comissão de Valores Mobiliários).

Sua elaboração buscou atender os objetivos de investimentos do cliente, considerando a sua situação financeira e seu perfil.

A rentabilidade obtida no passado não representa garantia de rentabilidade futura e os produtos estruturados e/ou de longo prazo possuem, além da volatilidade, riscos associados à sua carteira de crédito e estruturação. Os riscos inerentes aos diversos tipos de operações com valores mobiliários de bolsa, balcão, nos mercados de liquidação futura e de derivativos, podem resultar em perdas aos investimentos realizados, bem como o inverso proporcionalmente. Todos e qualquer outro valor exibido está representado em Real (BRL) e para os cálculos, foram utilizadas observações diárias, sendo sua fonte o Sistema Quantum Axis e a CVM.

A contratação de empresa de consultoria de valores mobiliários para a emissão deste documento não assegura ou sugere a existência de garantia de resultados futuros ou a isenção de risco. Cabe a consultoria de valores mobiliários a prestação dos serviços de orientação, recomendação e aconselhamento, de forma profissional, independente e individualizada, sobre investimentos no mercado de valores mobiliários, cuja adoção e implementação sejam exclusivas do cliente.

Na apuração do cálculo de rentabilidade da carteira de investimentos são considerados os recursos descritos no art. 6º da Resolução CMN nº 3.922/2010, provenientes do recolhimento das alíquotas de contribuição dos servidores, exclusivamente com finalidade previdenciária, excluindo qualquer tipo de recurso recebidos com finalidade administrativa, em consonância com a Portaria nº 402/2008, art. 15, inciso III, alínea "a".

Os RPPS devem estar adequados às normativas pertinentes e principalmente a Portaria nº 519, de 24 de agosto de 2011 e suas alterações, além da Resolução CMN nº 3.922 de 25 de novembro de 2010 e suas alterações, que dispõem sobre as aplicações dos recursos financeiros dos Regimes Próprios de Previdência Social, instituídos pela União, Estados, Distrito Federal e Municípios e dá outras providências.