

# Relatório Analítico dos Investimentos

em março e 1º trimestre de 2024



Carteira consolidada de investimentos - base (Março / 2024)

Produto / Fundo	Resgate	Carência	Saldo	Particip. S/ Total	Cotistas	% S/ PL do Fundo	Enquadramento
BB IDKA 2 TÍTULOS PÚBLICOS FI RENDA FIXA PREVIDE...	D+1	Não há	2.627.859,19	1,27%	880	0,04%	Artigo 7º, Inciso I, Alínea ' b '
BB IMA-B TÍTULOS PÚBLICOS FI RENDA FIXA PREVIDEN...	D+1	Não há	6.292.002,13	3,05%	652	0,12%	Artigo 7º, Inciso I, Alínea ' b '
BB TÍTULOS PÚBLICOS VÉRTICE 2024 FI RENDA FIXA P...	D+0	15/08/2024	12.481.656,25	6,05%	317	0,46%	Artigo 7º, Inciso I, Alínea ' b '
BB TÍTULOS PÚBLICOS VÉRTICE 2027 FI RENDA FIXA P...	D+0	1795 dias	16.335.115,85	7,92%	199	1,52%	Artigo 7º, Inciso I, Alínea ' b '
BB TÍTULOS PÚBLICOS XXI FI RENDA FIXA PREVIDENCI...	D+0	2024-08-15	11.406.495,81	5,53%	370	0,32%	Artigo 7º, Inciso I, Alínea ' b '
CAIXA BRASIL 2024 IV TÍTULOS PÚBLICOS FI RENDA F...	D+0	15/08/2024	11.271.933,16	5,46%	306	0,29%	Artigo 7º, Inciso I, Alínea ' b '
CAIXA BRASIL 2024 X TÍTULOS PÚBLICOS FI RENDA FI...	Não Inf...	Não há	4.518.706,50	2,19%	211	0,24%	Artigo 7º, Inciso I, Alínea ' b '
CAIXA BRASIL 2027 TÍTULOS PÚBLICOS FI RENDA FIXA	D+0	16/05/2027	9.514.734,59	4,61%	84	2,15%	Artigo 7º, Inciso I, Alínea ' b '
CAIXA BRASIL 2027 X TÍTULOS PÚBLICOS FI RENDA FI...	D+0	17/05/2027	3.589.882,57	1,74%	53	1,49%	Artigo 7º, Inciso I, Alínea ' b '
CAIXA BRASIL GESTÃO ESTRATÉGICA FIC RENDA FIXA	D+0	Não há	5.900.646,63	2,86%	801	0,11%	Artigo 7º, Inciso I, Alínea ' b '
CAIXA BRASIL IDKA IPCA 2A TÍTULOS PÚBLICOS FI RE...	D+0	Não há	7.509.704,48	3,64%	840	0,15%	Artigo 7º, Inciso I, Alínea ' b '
CAIXA BRASIL IMA-B 5 TÍTULOS PÚBLICOS FI RENDA F...	D+0	Não há	5.365.818,99	2,60%	910	0,07%	Artigo 7º, Inciso I, Alínea ' b '
CAIXA BRASIL IMA-B TÍTULOS PÚBLICOS FI RENDA FIX...	D+0	Não há	1.331.585,31	0,65%	774	0,03%	Artigo 7º, Inciso I, Alínea ' b '
ITAÚ ASSET NTN-B 2024 FI RENDA FIXA	D+0	Não há	3.094.523,57	1,50%	30	1,38%	Artigo 7º, Inciso I, Alínea ' b '
ITAÚ INSTITUCIONAL ALOCAÇÃO DINÂMICA FIC RENDA F...	D+1	Não há	1.341.873,42	0,65%	221	0,06%	Artigo 7º, Inciso I, Alínea ' b '
SANTANDER ATIVO FIC RENDA FIXA	D+1	Não há	2.275.614,94	1,10%	67	0,72%	Artigo 7º, Inciso I, Alínea ' b '
BB FLUXO FIC RENDA FIXA SIMPLES PREVIDENCIÁRIO	D+0	Não há	2.260.269,01	1,10%	1.013	0,05%	Artigo 7º, Inciso III, Alínea ' a '
BB PERFIL FIC RENDA FIXA REFERENCIADO DI PREVIDE...	D+0	Não há	25.294.168,48	12,26%	1.141	0,15%	Artigo 7º, Inciso III, Alínea ' a '
BRADESCO ALOCAÇÃO DINÂMICA FIC RENDA FIXA	D+4	Não há	3.785.157,60	1,83%	148	0,49%	Artigo 7º, Inciso III, Alínea ' a '
BRADESCO PREMIUM FI RENDA FIXA REFERENCIADO DI	D+0	Não há	20.815.641,54	10,09%	452	0,20%	Artigo 7º, Inciso III, Alínea ' a '

**Carteira consolidada de investimentos - base (Março / 2024)**

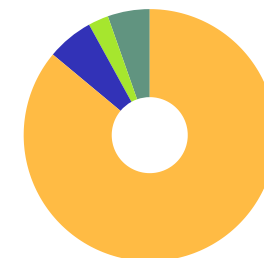
Produto / Fundo	Resgate	Carência	Saldo	Particip. S/ Total	Cotistas	% S/ PL do Fundo	Enquadramento
CAIXA BRASIL FI RENDA FIXA REFERENCIADO DI LP	D+0	Não há	7.547.997,41	3,66%	995	0,05%	Artigo 7º, Inciso III, Alínea ' a '
ITAÚ INSTITUCIONAL FI RENDA FIXA REFERENCIADO DI	D+0	Não há	5.147.275,53	2,49%	409	0,09%	Artigo 7º, Inciso III, Alínea ' a '
LME REC IMA-B FI RENDA FIXA	D+1009	Não há	1.557.912,53	0,76%	28	2,05%	Artigo 7º, Inciso III, Alínea ' a '
SANTANDER IMA-B 5 TOP FI RENDA FIXA LP	D+1	Não há	2.506.184,16	1,21%	114	0,51%	Artigo 7º, Inciso III, Alínea ' a '
SICREDI INSTITUCIONAL IRF-M FI RENDA FIXA LP	D+1	Não há	3.565.086,73	1,73%	716	0,47%	Artigo 7º, Inciso III, Alínea ' a '
LME REC IPCA FIDC MULTISSETORIAL SÊNIOR 1	D+1260	90 dias	209.510,70	0,10%	70	0,30%	Artigo 7º, Inciso V, Alínea ' a '
BB AÇÕES ALOCAÇÃO FI AÇÕES	D+4	Não há	6.226.087,07	3,02%	529	1,90%	Artigo 8º, Inciso I
BB DIVIDENDOS MIDCAPS FIC AÇÕES	D+4	Não há	3.543.518,40	1,72%	2.652	0,55%	Artigo 8º, Inciso I
CAIXA SMALL CAPS ATIVO FI AÇÕES	D+4	Não há	749.436,96	0,36%	5.220	0,11%	Artigo 8º, Inciso I
GUEPARDO VALOR INSTITUCIONAL FIC AÇÕES	D+32	Não há	1.770.932,05	0,86%	94	0,07%	Artigo 8º, Inciso I
BB AÇÕES GLOBAIS INSTITUCIONAL FI AÇÕES BDR NÍVE...	D+4	Não há	1.549.224,38	0,75%	140	0,11%	Artigo 9º, Inciso III
BRADESCO INSTITUCIONAL FI AÇÕES BDR NÍVEL I	D+5	Não há	1.108.677,73	0,54%	69	0,81%	Artigo 9º, Inciso III
CAIXA INSTITUCIONAL FI AÇÕES BDR NÍVEL I	D+4	Não há	2.717.020,08	1,32%	465	0,12%	Artigo 9º, Inciso III
BB FI MULTIMERCADO PREVIDENCIÁRIO LP	D+4	Não há	1.440.931,14	0,70%	174	0,43%	Artigo 10º, Inciso I
BRADESCO S&P 500 MAIS FIC MULTIMERCADO	D+4	Não há	1.373.243,61	0,67%	496	0,74%	Artigo 10º, Inciso I
CAIXA ALOCAÇÃO MACRO FIC MULTIMERCADO LP	D+4	Não há	1.566.456,15	0,76%	4.853	0,11%	Artigo 10º, Inciso I
CAIXA CAPITAL PROTEGIDO BOLSA DE VALORES IV FIC ...	D+2 du	25 Meses	1.893.696,80	0,92%	121	2,09%	Artigo 10º, Inciso I
CAIXA INDEXA BOLSA AMERICANA FI MULTIMERCADO LP	D+1	Não há	2.688.191,53	1,30%	7.256	0,14%	Artigo 10º, Inciso I
ITAÚ PRIVATE S&P500® BRL FIC MULTIMERCADO	D+1	Não há	1.450.595,18	0,70%	600	0,11%	Artigo 10º, Inciso I
SICREDI BOLSA AMERICANA FIC MULTIMERCADO LP	D+1 du	Não há	716.822,65	0,35%	9.175	0,25%	Artigo 10º, Inciso I

Carteira consolidada de investimentos - base (Março / 2024)

Produto / Fundo	Resgate	Carência	Saldo	Particip. S/ Total	Cotistas	% S/ PL do Fundo	Enquadramento
<b>Total para cálculo dos limites da Resolução</b>			<b>206.342.190,81</b>				

**Enquadramento e Política de Investimento (RENDA FIXA) - base (Março / 2024)**


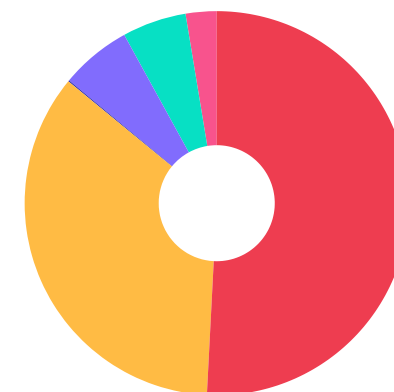
Artigos - Renda Fixa	Resolução	Carteira \$	Carteira	Estratégia de Alocação - 2024			GAP Superior
				Inf	Alvo	Sup	
Artigo 7º, Inciso I, Alínea ' a '	100,00%	0,00	0,00%	0,00%	1,00%	30,00%	61.902.657,24
Artigo 7º, Inciso I, Alínea ' b '	100,00%	104.858.153,39	50,82%	30,00%	50,90%	90,00%	80.849.818,34
Artigo 7º, Inciso III, Alínea ' a '	60,00%	72.479.692,99	35,13%	10,00%	30,00%	60,00%	51.325.621,50
Artigo 7º, Inciso IV	20,00%	0,00	0,00%	0,00%	3,00%	10,00%	20.634.219,08
Artigo 7º, Inciso V, Alínea ' a '	5,00%	209.510,70	0,10%	0,00%	0,10%	1,00%	1.853.911,21
Artigo 7º, Inciso V, Alínea ' b '	5,00%	0,00	0,00%	0,00%	1,00%	3,00%	6.190.265,72
<b>Total Renda Fixa</b>	<b>100,00%</b>	<b>177.547.357,08</b>	<b>86,05%</b>	<b>40,00%</b>	<b>86,00%</b>	<b>194,00%</b>	



**Enquadramento e Política de Investimento (RENDA VARIÁVEL E EXTERIOR) - base (Março / 2024)**

Artigos - Renda Variável / Estruturado / Imobiliário	Resolução	Carteira \$	Carteira	Estratégia de Alocação - 2024			GAP Superior
				Inf	Alvo	Sup	
Artigo 8º, Inciso I	30,00%	12.289.974,48	5,96%	0,00%	9,00%	30,00%	49.612.682,76
Artigo 10º, Inciso I	10,00%	11.129.937,06	5,39%	0,00%	3,00%	10,00%	9.504.282,02
<b>Total Renda Variável / Estruturado / Imobiliário</b>	<b>30,00%</b>	<b>23.419.911,54</b>	<b>11,35%</b>	<b>0,00%</b>	<b>12,00%</b>	<b>40,00%</b>	

Artigos - Exterior	Resolução	Carteira \$	Carteira	Estratégia de Alocação - Limite - 2024			GAP Superior
				Inferior	Alvo	Superior	
Artigo 9º, Inciso III	10,00%	5.374.922,19	2,60%	0,00%	2,00%	10,00%	15.259.296,89
<b>Total Exterior</b>	<b>10,00%</b>	<b>5.374.922,19</b>	<b>2,60%</b>	<b>0,00%</b>	<b>2,00%</b>	<b>10,00%</b>	



**Estratégia de Alocação para os Próximos 5 Anos**

Artigos	Estratégia de Alocação - 2024		Limite Inferior (%)	Limite Superior (%)
	Carteira \$	Carteira %		
Artigo 7º, Inciso I, Alínea ' a '	0,00	0,00	0,00	30,00
Artigo 7º, Inciso I, Alínea ' b '	104.858.153,39	50,82	30,00	90,00
Artigo 7º, Inciso III, Alínea ' a '	72.479.692,99	35,13	10,00	60,00
Artigo 7º, Inciso V, Alínea ' a '	209.510,70	0,10	0,00	1,00
Artigo 7º, Inciso V, Alínea ' b '	0,00	0,00	0,00	3,00
Artigo 8º, Inciso I	12.289.974,48	5,96	0,00	30,00
Artigo 9º, Inciso III	5.374.922,19	2,60	0,00	10,00
Artigo 10º, Inciso I	11.129.937,06	5,39	0,00	10,00

Enquadramento por Gestores - base (Março / 2024)

Gestão	Valor	% S/ Carteira	% S/ PL Gestão
BB GESTÃO DE RECURSOS DTVM	89.457.327,71	43,35	-
CAIXA DTVM	66.165.811,16	32,07	-
BRDESCO ASSET MANAGEMENT	27.082.720,48	13,13	0,00
ITAÚ ASSET MANAGEMENT	11.034.267,70	5,35	0,00
SANTANDER BRASIL ASSET MANAGEM...	4.781.799,10	2,32	0,00
SICREDI	4.281.909,38	2,08	0,00
GUEPARDO INVESTIMENTOS	1.770.932,05	0,86	0,02
GRAPHEN INVESTIMENTOS	1.767.423,23	0,86	2,05

**Artigo 20º** - O total das aplicações dos recursos do regime próprio de previdência social em fundos de investimento e carteiras administradas não pode exceder a 5% (cinco por cento) do volume total de recursos de terceiros gerido por um mesmo gestor ou por gestoras ligadas ao seu respectivo grupo econômico, assim definido pela CVM em regulamentação específica. (NR) - (Resolução 4963)



**Retorno dos investimentos e Benchmark's de ativos no mês de Março/2024 - RENDA FIXA**

	Mês	Ano	3M	6M	12M	24M	VaR Mês	Volatilidade 12M
<b>IDKA IPCA 2 Anos (Benchmark)</b>	0,99%	2,24%	2,24%	5,19%	9,48%	20,66%	-	-
BB IDKA 2 TÍTULOS PÚBLICOS FI RENDA FIXA PREVIDENCIÁRIO	0,88%	2,05%	2,05%	4,99%	9,24%	20,06%	0,47%	1,63%
CAIXA BRASIL IDKA IPCA 2A TÍTULOS PÚBLICOS FI RENDA FIXA LP	0,90%	2,08%	2,08%	5,00%	9,45%	19,97%	0,52%	1,60%
<b>IPCA + 7,00% ao ano (Benchmark)</b>	0,70%	3,09%	3,15%	6,04%	11,20%	24,52%	-	-
LME REC IPCA FIDC MULTISSETORIAL SÊNIOR 1	-0,41%	-1,45%	-1,45%	-2,65%	-4,71%	-2,97%	0,08%	15,24%
<b>IMA-B 5 (Benchmark)</b>	0,77%	2,06%	2,06%	5,09%	9,62%	21,01%	-	-
SANTANDER IMA-B 5 TOP FI RENDA FIXA LP	0,74%	1,97%	1,97%	4,93%	9,28%	20,27%	0,45%	1,70%
CAIXA BRASIL 2027 TÍTULOS PÚBLICOS FI RENDA FIXA	0,61%	1,75%	1,75%	2,08%	3,79%	-	0,75%	4,84%
CAIXA BRASIL IMA-B 5 TÍTULOS PÚBLICOS FI RENDA FIXA LP	0,75%	2,01%	2,01%	4,98%	9,48%	20,72%	0,44%	1,68%
<b>IMA-B (Benchmark)</b>	0,08%	0,18%	0,18%	4,94%	11,81%	20,21%	-	-
LME REC IMA-B FI RENDA FIXA	0,15%	0,53%	0,53%	1,67%	3,85%	9,74%	0,25%	0,82%
CAIXA BRASIL IMA-B TÍTULOS PÚBLICOS FI RENDA FIXA LP	0,06%	0,13%	0,13%	4,84%	11,64%	19,81%	1,08%	3,86%
BB IMA-B TÍTULOS PÚBLICOS FI RENDA FIXA PREVIDENCIÁRIO	0,06%	0,11%	0,11%	4,82%	11,56%	19,65%	1,09%	3,88%
<b>IRF-M (Benchmark)</b>	0,54%	1,68%	1,68%	6,13%	14,03%	27,20%	-	-
SICREDI INSTITUCIONAL IRF-M FI RENDA FIXA LP	0,47%	1,67%	1,67%	6,08%	13,93%	27,07%	0,71%	2,34%

**Retorno dos investimentos e Benchmark's de ativos no mês de Março/2024 - RENDA FIXA**

	Mês	Ano	3M	6M	12M	24M	VaR Mês	Volatilidade 12M
<b>CDI (Benchmark)</b>	0,83%	2,62%	2,62%	5,54%	12,36%	27,28%	-	-
BB FLUXO FIC RENDA FIXA SIMPLES PREVIDENCIÁRIO	0,75%	2,38%	2,38%	5,02%	11,27%	24,78%	0,01%	0,06%
ITAÚ INSTITUCIONAL FI RENDA FIXA REFERENCIADO DI	0,90%	2,80%	2,80%	5,92%	13,23%	28,55%	0,03%	0,09%
CAIXA BRASIL 2024 IV TÍTULOS PÚBLICOS FI RENDA FIXA	0,92%	-0,07%	-0,07%	2,09%	4,00%	7,21%	0,20%	3,88%
CAIXA BRASIL FI RENDA FIXA REFERENCIADO DI LP	0,87%	2,72%	2,72%	5,74%	12,93%	27,88%	0,01%	0,07%
BRANCO PREMIUM FI RENDA FIXA REFERENCIADO DI	0,91%	2,92%	2,92%	6,02%	13,31%	28,84%	0,03%	0,09%
BB PERFIL FIC RENDA FIXA REFERENCIADO DI PREVIDENCIÁRIO LP	0,85%	2,65%	2,65%	5,55%	12,40%	27,30%	0,01%	0,06%

<b>IPCA (Benchmark)</b>	0,16%	1,42%	1,42%	2,51%	3,93%	8,76%	-	-
BB TÍTULOS PÚBLICOS XXI FI RENDA FIXA PREVIDENCIÁRIO	0,92%	2,78%	2,78%	5,01%	9,81%	20,12%	0,20%	0,94%
SANTANDER ATIVO FIC RENDA FIXA	0,44%	1,37%	1,37%	5,39%	11,31%	23,19%	0,52%	1,81%
ITAÚ INSTITUCIONAL ALOCAÇÃO DINÂMICA FIC RENDA FIXA	0,55%	1,59%	1,59%	5,69%	13,03%	23,64%	0,42%	2,70%
CAIXA BRASIL GESTÃO ESTRATÉGICA FIC RENDA FIXA	0,58%	1,80%	1,80%	4,77%	11,99%	25,10%	0,55%	1,35%
BRANCO ALOCAÇÃO DINÂMICA FIC RENDA FIXA	0,49%	1,53%	1,53%	5,23%	12,96%	24,31%	0,51%	1,95%
BB TÍTULOS PÚBLICOS VÉRTICE 2027 FI RENDA FIXA PREVIDENCIÁRIO	0,62%	1,75%	1,75%	5,03%	9,99%	-	0,75%	2,71%
BB TÍTULOS PÚBLICOS VÉRTICE 2024 FI RENDA FIXA PREVIDENCIÁRIO	0,93%	2,81%	2,81%	5,06%	-	-	0,20%	-

<b>Não definido (Benchmark)</b>	-	-	-	-	-	-	-	-
CAIXA BRASIL 2024 X TÍTULOS PÚBLICOS FI RENDA FIXA	0,92%	-0,17%	-0,17%	2,01%	-	-	0,20%	-
ITAÚ ASSET NTN-B 2024 FI RENDA FIXA	0,92%	-0,17%	-0,17%	2,00%	-	-	0,20%	-

Retorno dos investimentos e Benchmark's de ativos no mês de Março/2024 - RENDA FIXA

	Mês	Ano	3M	6M	12M	24M	VaR Mês	Volatilidade 12M
CAIXA BRASIL 2027 X TÍTULOS PÚBLICOS FI RENDA FIXA	0,62%	1,76%	1,76%	2,10%	-	-	0,75%	-

**Retorno dos investimentos e Benchmark's de ativos no mês de Março/2024 - RENDA VARIÁVEL**

	Mês	Ano	3M	6M	12M	24M	VaR Mês	Volatilidade 12M
<b>CDI (Benchmark)</b>	0,83%	2,62%	2,62%	5,54%	12,36%	27,28%	-	-
CAIXA ALOCAÇÃO MACRO FIC MULTIMERCADO LP	0,69%	1,77%	1,77%	6,74%	13,22%	23,30%	0,62%	3,00%
BB FI MULTIMERCADO PREVIDENCIÁRIO LP	0,80%	2,29%	2,29%	6,00%	12,11%	25,87%	0,46%	1,16%
<b>Global BDRX (Benchmark)</b>	4,04%	15,88%	15,88%	24,88%	34,65%	30,56%	-	-
BRDESCO INSTITUCIONAL FI AÇÕES BDR NÍVEL I	3,31%	12,57%	12,57%	20,86%	26,27%	20,61%	4,62%	12,75%
CAIXA INSTITUCIONAL FI AÇÕES BDR NÍVEL I	3,48%	14,98%	14,98%	23,77%	32,44%	27,69%	5,89%	14,03%
<b>Ibovespa (Benchmark)</b>	-0,71%	-4,53%	-4,53%	9,90%	25,74%	6,76%	-	-
CAIXA CAPITAL PROTEGIDO BOLSA DE VALORES IV FIC MULTIMERCADO	0,08%	-0,65%	-0,65%	10,96%	17,62%	7,36%	1,95%	8,12%
BB AÇÕES ALOCAÇÃO FI AÇÕES	-1,18%	-5,46%	-5,46%	6,70%	21,69%	4,77%	5,55%	14,89%
GUEPARDO VALOR INSTITUCIONAL FIC AÇÕES	1,49%	2,88%	2,88%	15,76%	54,11%	41,79%	5,46%	16,87%
<b>IDIV (Benchmark)</b>	-1,20%	-3,81%	-3,81%	10,25%	27,20%	19,02%	-	-
BB DIVIDENDOS MIDCAPS FIC AÇÕES	1,25%	2,01%	2,01%	13,64%	33,00%	17,65%	4,69%	14,70%
<b>MSCI ACWI (Benchmark)</b>	3,14%	11,17%	11,17%	18,97%	19,08%	16,07%	-	-
CAIXA INDEXA BOLSA AMERICANA FI MULTIMERCADO LP	3,40%	11,13%	11,13%	25,56%	36,04%	34,42%	4,59%	11,56%
<b>S&amp;P 500 (Moeda Original) (Benchmark)</b>	3,10%	10,16%	10,16%	22,53%	27,86%	15,98%	-	-

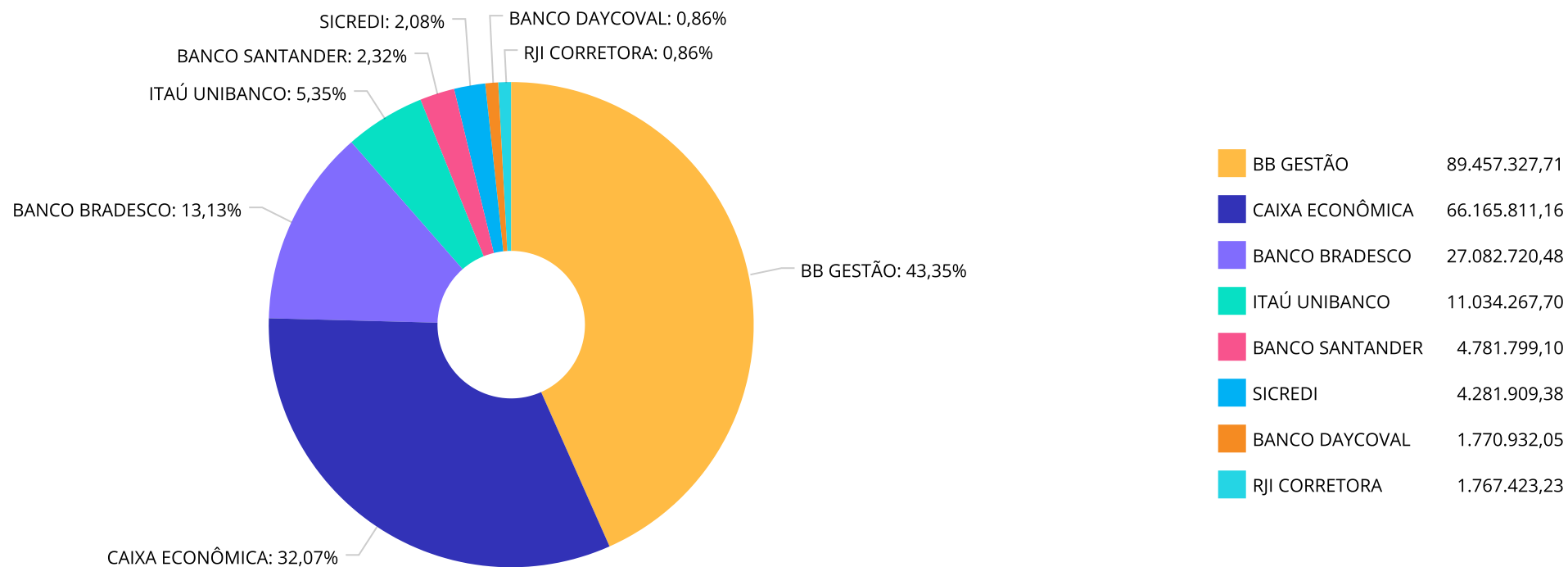
Retorno dos investimentos e Benchmark's de ativos no mês de Março/2024 - RENDA VARIÁVEL

	Mês	Ano	3M	6M	12M	24M	VaR Mês	Volatilidade 12M
BRADESCO S&P 500 MAIS FIC MULTIMERCADO	3,33%	10,90%	10,90%	25,09%	31,14%	28,56%	4,60%	11,79%
SICREDI BOLSA AMERICANA FIC MULTIMERCADO LP	3,48%	11,26%	11,26%	25,88%	36,61%	35,41%	4,62%	11,55%
ITAÚ PRIVATE S&P500@ BRL FIC MULTIMERCADO	3,42%	11,12%	11,12%	25,54%	35,91%	34,42%	4,59%	11,54%
<b>SMLL (Benchmark)</b>	2,15%	-4,09%	-4,09%	6,93%	24,13%	-10,57%	-	-
CAIXA SMALL CAPS ATIVO FI AÇÕES	2,09%	-4,27%	-4,27%	6,32%	22,85%	-11,79%	6,29%	20,68%

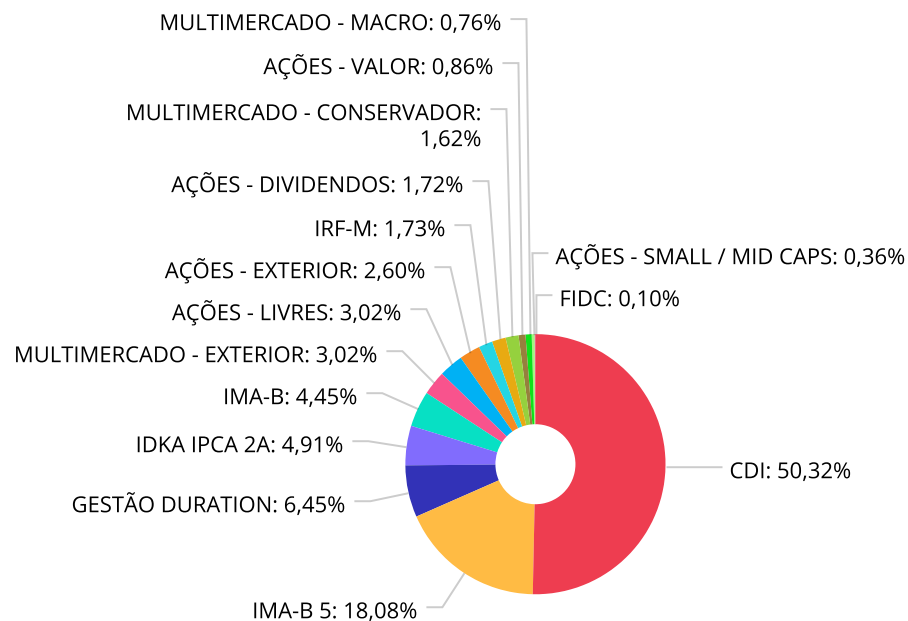
Retorno dos investimentos e Benchmark's de ativos no mês de Março/2024 - INVESTIMENTO NO EXTERIOR

	Mês	Ano	3M	6M	12M	24M	VaR Mês	Volatilidade 12M
Global BDRX (Benchmark)	4,04%	15,88%	15,88%	24,88%	34,65%	30,56%	-	-
BB AÇÕES GLOBAIS INSTITUCIONAL FI AÇÕES BDR NÍVEL I	2,24%	13,93%	13,93%	22,60%	29,68%	24,40%	5,80%	13,276%
BRADESCO INSTITUCIONAL FI AÇÕES BDR NÍVEL I	3,31%	12,57%	12,57%	20,86%	26,27%	20,61%	4,62%	12,749%
CAIXA INSTITUCIONAL FI AÇÕES BDR NÍVEL I	3,48%	14,98%	14,98%	23,77%	32,44%	27,69%	5,89%	14,034%

Distribuição dos ativos por Administradores - base (Março / 2024)



**Distribuição dos ativos por Sub-Segmentos - base (Março / 2024)**



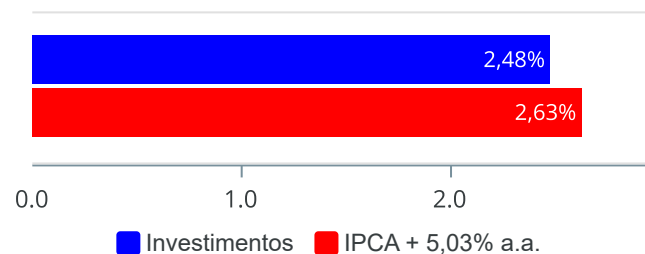
CDI	103.838.667,26	IMA-B 5	37.311.736,16	GESTÃO DURATION	13.303.292,59
IDKA IPCA 2A	10.137.563,67	IMA-B	9.181.499,97	MULTIMERCADO - EXTERIOR	6.228.852,97
AÇÕES - LIVRES	6.226.087,07	AÇÕES - EXTERIOR	5.374.922,19	IRF-M	3.565.086,73
AÇÕES - DIVIDENDOS	3.543.518,40	MULTIMERCADO - CONSERVADOR	3.334.627,94	AÇÕES - VALOR	1.770.932,05
MULTIMERCADO - MACRO	1.566.456,15	AÇÕES - SMALL / MID CAPS	749.436,96	FIDC	209.510,70



**Retorno e Meta de Rentabilidade acumulados no ano de 2024**

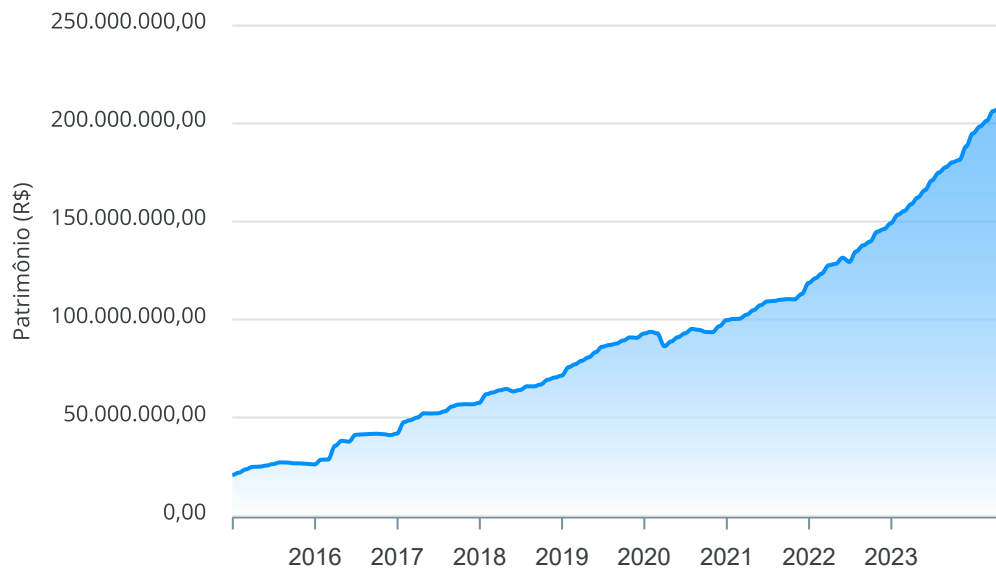
Mês	Saldo Anterior	Aplicações	Resgates	Saldo no Mês	Retorno	Retorno Acum	Retorno Mês	Retorno Acum	Meta Mês	Meta Acum	Gap Acum	VaR
Janeiro	194.899.064,77	2.966.283,67	552.925,26	198.535.554,45	1.223.131,27	1.223.131,27	0,62%	0,62%	0,85%	0,85%	72,83%	1,03%
Fevereiro	198.535.554,45	8.729.345,66	7.863.777,87	201.379.999,99	1.978.877,75	3.202.009,02	0,99%	1,62%	1,20%	2,07%	78,37%	1,48%
Março	201.379.999,99	6.152.750,05	2.921.234,32	206.342.190,81	1.730.675,09	4.932.684,11	0,85%	2,48%	0,55%	2,63%	94,31%	0,91%

Investimentos x Meta de Rentabilidade



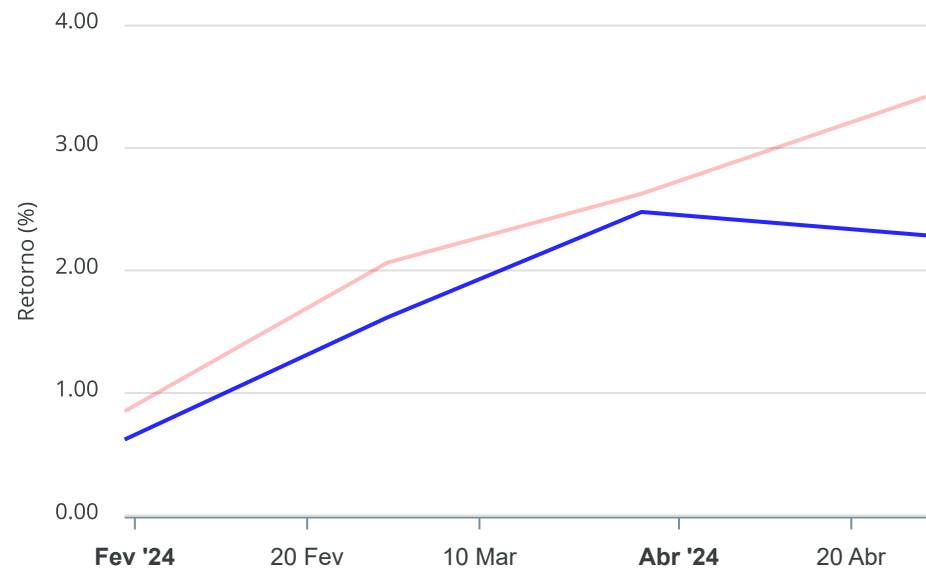
**Gráficos ilustrativos de Evolução Patrimonial e indicadores**

**Evolução do Patrimônio**



**Comparativo**

**ANO** 36M



- Investimentos  Meta de Rentabilidade  CDI  IMA-B
- IMA-B 5  IMA-B 5+  IMA Geral  IRF-M  IRF-M 1
- IRF-M 1+  Ibovespa  IBX  SMLL  IDIV
- Investimentos  Meta de Rentabilidade  CDI  IMA-B
- IMA-B 5
- IMA-B 5+  IMA Geral  IRF-M  IRF-M 1  IRF-M 1+
- Ibovespa  IBX  SMLL  IDIV

Retorno dos Investimentos após as movimentações (aplicações e resgates) no mês de Março/2024

FUNDOS DE RENDA FIXA

Ativos Renda Fixa	Saldo Anterior	Aplicações	Resgates	Saldo Atual	Retorno (R\$)	Retorno (%)	(%) Instit	Var - Mês
BB TÍTULOS PÚBLICOS VÉRTICE 2024 FI RENDA FIXA PRE...	12.367.195,93	0,00	0,00	12.481.656,25	114.460,32	0,93%	0,93%	0,20%
CAIXA BRASIL 2024 X TÍTULOS PÚBLICOS FI RENDA FIXA	4.477.316,35	0,00	0,00	4.518.706,50	41.390,15	0,92%	0,92%	0,20%
ITAU ASSET NTN-B 2024 FI RENDA FIXA	3.066.338,63	0,00	0,00	3.094.523,57	28.184,94	0,92%	0,92%	0,20%
BB TÍTULOS PÚBLICOS XXI FI RENDA FIXA PREVIDENCIÁR...	11.302.797,46	0,00	0,00	11.406.495,81	103.698,35	0,92%	0,92%	0,20%
CAIXA BRASIL 2024 IV TÍTULOS PÚBLICOS FI RENDA FIX...	11.169.488,11	0,00	0,00	11.271.933,16	102.445,05	0,92%	0,92%	0,20%
BRANCO PREMIUM FI RENDA FIXA REFERENCIADO DI	20.627.835,77	0,00	0,00	20.815.641,54	187.805,77	0,91%	0,91%	0,03%
ITAU INSTITUCIONAL FI RENDA FIXA REFERENCIADO DI	5.101.195,35	0,00	0,00	5.147.275,53	46.080,18	0,90%	0,90%	0,03%
CAIXA BRASIL IDKA IPCA 2A TÍTULOS PÚBLICOS FI REND...	7.442.864,13	0,00	0,00	7.509.704,48	66.840,35	0,90%	0,90%	0,52%
BB IDKA 2 TÍTULOS PÚBLICOS FI RENDA FIXA PREVIDENC...	2.605.025,39	0,00	0,00	2.627.859,19	22.833,80	0,88%	0,88%	0,47%
CAIXA BRASIL FI RENDA FIXA REFERENCIADO DI LP	7.483.010,90	0,00	0,00	7.547.997,41	64.986,51	0,87%	0,87%	0,01%
BB PERFIL FIC RENDA FIXA REFERENCIADO DI PREVIDENC...	24.981.086,74	100.000,00	0,00	25.294.168,48	213.081,74	0,85%	0,85%	0,01%
CAIXA BRASIL IMA-B 5 TÍTULOS PÚBLICOS FI RENDA FIX...	5.325.732,75	0,00	0,00	5.365.818,99	40.086,24	0,75%	0,75%	0,44%
SANTANDER IMA-B 5 TOP FI RENDA FIXA LP	2.487.740,80	0,00	0,00	2.506.184,16	18.443,36	0,74%	0,74%	0,45%
CAIXA BRASIL 2027 X TÍTULOS PÚBLICOS FI RENDA FIXA	3.567.807,95	0,00	0,00	3.589.882,57	22.074,62	0,62%	0,62%	0,75%
BB TÍTULOS PÚBLICOS VÉRTICE 2027 FI RENDA FIXA PRE...	16.235.278,62	0,00	0,00	16.335.115,85	99.837,23	0,61%	0,61%	0,75%
CAIXA BRASIL 2027 TÍTULOS PÚBLICOS FI RENDA FIXA	9.456.685,14	0,00	0,00	9.514.734,59	58.049,45	0,61%	0,61%	0,75%
CAIXA BRASIL GESTÃO ESTRATÉGICA FIC RENDA FIXA	5.866.747,28	0,00	0,00	5.900.646,63	33.899,35	0,58%	0,58%	0,55%
ITAU INSTITUCIONAL ALOCAÇÃO DINÂMICA FIC RENDA FIX...	1.334.500,55	0,00	0,00	1.341.873,42	7.372,87	0,55%	0,55%	0,42%
SICREDI INSTITUCIONAL IRF-M FI RENDA FIXA LP	3.548.435,00	0,00	0,00	3.565.086,73	16.651,73	0,47%	0,47%	0,71%
SANTANDER ATIVO FIC RENDA FIXA	2.265.626,65	0,00	0,00	2.275.614,94	9.988,29	0,44%	0,44%	0,52%

Retorno dos Investimentos após as movimentações (aplicações e resgates) no mês de Março/2024

FUNDOS DE RENDA FIXA

Ativos Renda Fixa	Saldo Anterior	Aplicações	Resgates	Saldo Atual	Retorno (R\$)	Retorno (%)	(%) Instit	Var - Mês
BB FLUXO FIC RENDA FIXA SIMPLES PREVIDENCIÁRIO	2.394.211,34	2.769.151,46	2.921.234,32	2.260.269,01	18.140,53	0,35%	0,75%	0,01%
BRADESCO ALOCAÇÃO DINÂMICA FIC RENDA FIXA	1.674.588,77	2.100.000,00	0,00	3.785.157,60	10.568,83	0,28%	0,49%	0,51%
LME REC IMA-B FI RENDA FIXA	1.555.661,56	0,00	0,00	1.557.912,53	2.250,97	0,14%	0,14%	0,25%
BB IMA-B TÍTULOS PÚBLICOS FI RENDA FIXA PREVIDENCI...	6.288.253,52	0,00	0,00	6.292.002,13	3.748,61	0,06%	0,06%	1,09%
CAIXA BRASIL IMA-B TÍTULOS PÚBLICOS FI RENDA FIXA ...	1.330.831,73	0,00	0,00	1.331.585,31	753,58	0,06%	0,06%	1,08%
LME REC IPCA FIDC MULTISSETORIAL SÊNIOR 1	210.365,09	0,00	0,00	209.510,70	-854,39	-0,41%	-0,41%	0,08%
<b>Total Renda Fixa</b>	<b>174.166.621,51</b>	<b>4.969.151,46</b>	<b>2.921.234,32</b>	<b>177.547.357,08</b>	<b>1.332.818,43</b>	<b>0,76%</b>		<b>0,33%</b>

Retorno dos Investimentos após as movimentações (aplicações e resgates) no mês de Março/2024

FUNDOS DE RENDA VARIÁVEL

Ativos Renda Variável	Saldo Anterior	Aplicações	Resgates	Saldo Atual	Retorno (R\$)	Retorno (%)	(%) Instit	Var - Mês
SICREDI BOLSA AMERICANA FIC MULTIMERCADO LP	692.730,72	0,00	0,00	716.822,65	24.091,93	3,48%	3,48%	4,62%
ITAÚ PRIVATE S&P500@ BRL FIC MULTIMERCADO	1.402.636,64	0,00	0,00	1.450.595,18	47.958,54	3,42%	3,42%	4,59%
CAIXA INDEXA BOLSA AMERICANA FI MULTIMERCADO LP	2.599.936,23	0,00	0,00	2.688.191,53	88.255,30	3,39%	3,39%	4,59%
BRADESCO S&P 500 MAIS FIC MULTIMERCADO	1.329.012,37	0,00	0,00	1.373.243,61	44.231,24	3,33%	3,33%	4,60%
CAIXA SMALL CAPS ATIVO FI AÇÕES	734.063,46	0,00	0,00	749.436,96	15.373,50	2,09%	2,09%	6,29%
GUEPARDO VALOR INSTITUCIONAL FIC AÇÕES	563.325,23	1.183.598,59	0,00	1.770.932,05	24.008,23	1,37%	1,49%	5,46%
BB DIVIDENDOS MIDCAPS FIC AÇÕES	3.499.792,11	0,00	0,00	3.543.518,40	43.726,29	1,25%	1,25%	4,69%
BB FI MULTIMERCADO PREVIDENCIÁRIO LP	1.429.545,76	0,00	0,00	1.440.931,14	11.385,38	0,80%	0,80%	0,46%
CAIXA ALOCAÇÃO MACRO FIC MULTIMERCADO LP	1.555.748,16	0,00	0,00	1.566.456,15	10.707,99	0,69%	0,69%	0,62%
CAIXA CAPITAL PROTEGIDO BOLSA DE VALORES IV FIC MU...	1.892.280,96	0,00	0,00	1.893.696,80	1.415,84	0,07%	0,07%	1,95%
BB AÇÕES ALOCAÇÃO FI AÇÕES	6.300.138,74	0,00	0,00	6.226.087,07	-74.051,67	-1,18%	-1,18%	5,55%
<b>Total Renda Variável</b>	<b>21.999.210,38</b>	<b>1.183.598,59</b>	<b>0,00</b>	<b>23.419.911,54</b>	<b>237.102,57</b>	<b>1,02%</b>		<b>4,25%</b>

Retorno dos Investimentos após as movimentações (aplicações e resgates) no mês de (Março / 2024)

FUNDOS EXTERIOR

Ativos Exterior	Saldo Anterior	Aplicações	Resgates	Saldo Atual	Retorno (R\$)	Retorno (%)	(%) Instit	Var - Mês
CAIXA INSTITUCIONAL FI AÇÕES BDR NÍVEL I	2.625.701,23	0,00	0,00	2.717.020,08	91.318,85	3,48%	3,48%	5,89%
BRADESCO INSTITUCIONAL FI AÇÕES BDR NÍVEL I	1.073.198,01	0,00	0,00	1.108.677,73	35.479,72	3,31%	3,31%	4,62%
BB AÇÕES GLOBAIS INSTITUCIONAL FI AÇÕES BDR NÍVEL ...	1.515.268,86	0,00	0,00	1.549.224,38	33.955,52	2,24%	2,24%	5,80%
<b>Total Exterior</b>	<b>5.214.168,10</b>	<b>0,00</b>	<b>0,00</b>	<b>5.374.922,19</b>	<b>160.754,09</b>	<b>3,08%</b>		<b>5,60%</b>

Retorno dos Investimentos após as movimentações (aplicações e resgates) no 1º Trimestre/2024

FUNDOS DE RENDA FIXA

Ativos Renda Fixa	Saldo Anterior	Aplicações	Resgates	Saldo Atual	Retorno (R\$)	Retorno (%)	(%) Instit
BB PERFIL FIC RENDA FIXA REFERENCIADO DI PREVIDENC...	24.453.051,18	191.884,16	0,00	25.294.168,48	649.233,14	2,63%	2,65%
BRDESCO PREMIUM FI RENDA FIXA REFERENCIADO DI	20.224.862,94	0,00	0,00	20.815.641,54	590.778,60	2,92%	2,92%
BB TÍTULOS PÚBLICOS VÉRTICE 2024 FI RENDA FIXA PRE...	12.493.772,93	0,00	358.650,50	12.481.656,25	346.533,82	2,77%	2,81%
BB TÍTULOS PÚBLICOS XXI FI RENDA FIXA PREVIDENCIÁR...	11.414.651,67	0,00	322.033,26	11.406.495,81	313.877,40	2,75%	2,78%
CAIXA BRASIL 2024 IV TÍTULOS PÚBLICOS FI RENDA FIX...	11.280.103,64	0,00	318.397,54	11.271.933,16	310.227,06	2,75%	-0,07%
BB TÍTULOS PÚBLICOS VÉRTICE 2027 FI RENDA FIXA PRE...	15.379.591,14	680.683,76	0,00	16.335.115,85	274.840,95	1,71%	1,75%
CAIXA BRASIL FI RENDA FIXA REFERENCIADO DI LP	7.348.092,38	0,00	0,00	7.547.997,41	199.905,03	2,72%	2,72%
CAIXA BRASIL 2027 TÍTULOS PÚBLICOS FI RENDA FIXA	9.351.415,78	0,00	0,00	9.514.734,59	163.318,81	1,75%	1,75%
CAIXA BRASIL IDKA IPCA 2A TÍTULOS PÚBLICOS FI REND...	7.356.666,67	0,00	0,00	7.509.704,48	153.037,81	2,08%	2,08%
ITAÚ INSTITUCIONAL FI RENDA FIXA REFERENCIADO DI	5.007.006,51	0,00	0,00	5.147.275,53	140.269,02	2,80%	2,80%
CAIXA BRASIL 2024 X TÍTULOS PÚBLICOS FI RENDA FIXA	4.526.294,54	0,00	133.053,79	4.518.706,50	125.465,75	2,77%	-0,17%
CAIXA BRASIL IMA-B 5 TÍTULOS PÚBLICOS FI RENDA FIX...	5.260.272,73	0,00	0,00	5.365.818,99	105.546,26	2,01%	2,01%
CAIXA BRASIL GESTÃO ESTRATÉGICA FIC RENDA FIXA	5.796.410,07	0,00	0,00	5.900.646,63	104.236,56	1,80%	1,80%
ITAÚ ASSET NTN-B 2024 FI RENDA FIXA	3.099.730,36	0,00	90.581,28	3.094.523,57	85.374,49	2,75%	-0,17%
BB FLUXO FIC RENDA FIXA SIMPLES PREVIDENCIÁRIO	2.182.339,55	8.950.180,26	8.931.622,49	2.260.269,01	59.371,69	0,53%	2,38%
CAIXA BRASIL 2027 X TÍTULOS PÚBLICOS FI RENDA FIXA	2.990.622,06	542.032,61	0,00	3.589.882,57	57.227,90	1,62%	1,76%
BB IDKA 2 TÍTULOS PÚBLICOS FI RENDA FIXA PREVIDENC...	2.575.157,57	0,00	0,00	2.627.859,19	52.701,62	2,05%	2,05%
SANTANDER IMA-B 5 TOP FI RENDA FIXA LP	2.457.813,05	0,00	0,00	2.506.184,16	48.371,11	1,97%	1,97%
SICREDI INSTITUCIONAL IRF-M FI RENDA FIXA LP	1.227.893,36	2.300.000,00	0,00	3.565.086,73	37.193,37	1,05%	1,67%
SANTANDER ATIVO FIC RENDA FIXA	2.244.933,89	0,00	0,00	2.275.614,94	30.681,05	1,37%	1,37%

Retorno dos Investimentos após as movimentações (aplicações e resgates) no 1º Trimestre/2024

FUNDOS DE RENDA FIXA

Ativos Renda Fixa	Saldo Anterior	Aplicações	Resgates	Saldo Atual	Retorno (R\$)	Retorno (%)	(%) Instit
BRADESCO ALOCAÇÃO DINÂMICA FIC RENDA FIXA	1.657.484,36	2.100.000,00	0,00	3.785.157,60	27.673,24	0,74%	1,53%
ITAÚ INSTITUCIONAL ALOCAÇÃO DINÂMICA FIC RENDA FIX...	1.320.819,87	0,00	0,00	1.341.873,42	21.053,55	1,59%	1,59%
LME REC IMA-B FI RENDA FIXA	1.549.766,38	0,00	0,00	1.557.912,53	8.146,15	0,53%	0,53%
BB IMA-B TÍTULOS PÚBLICOS FI RENDA FIXA PREVIDENCI...	6.285.332,47	0,00	0,00	6.292.002,13	6.669,66	0,11%	0,11%
CAIXA BRASIL IMA-B TÍTULOS PÚBLICOS FI RENDA FIXA ...	1.329.893,00	0,00	0,00	1.331.585,31	1.692,31	0,13%	0,13%
LME REC IPCA FIDC MULTISSETORIAL SÊNIOR 1	212.595,78	0,00	0,00	209.510,70	-3.085,08	-1,45%	-1,45%
<b>Total Renda Fixa</b>	<b>169.026.573,88</b>	<b>14.764.780,79</b>	<b>10.154.338,86</b>	<b>177.547.357,08</b>	<b>3.910.341,27</b>	<b>2,25%</b>	



Retorno dos Investimentos após as movimentações (aplicações e resgates) no 1º Trimestre/2024

FUNDOS DE RENDA VARIÁVEL

Ativos Renda Variável	Saldo Anterior	Aplicações	Resgates	Saldo Atual	Retorno (R\$)	Retorno (%)	(%) Instit
CAIXA INDEXA BOLSA AMERICANA FI MULTIMERCADO LP	2.419.013,34	0,00	0,00	2.688.191,53	269.178,19	11,13%	11,13%
ITAÚ PRIVATE S&P500® BRL FIC MULTIMERCADO	1.305.459,33	0,00	0,00	1.450.595,18	145.135,85	11,12%	11,12%
BRADESCO S&P 500 MAIS FIC MULTIMERCADO	1.238.284,65	0,00	0,00	1.373.243,61	134.958,96	10,90%	10,90%
SICREDI BOLSA AMERICANA FIC MULTIMERCADO LP	644.305,85	0,00	0,00	716.822,65	72.516,80	11,26%	11,26%
BB DIVIDENDOS MIDCAPS FIC AÇÕES	3.473.752,99	0,00	0,00	3.543.518,40	69.765,41	2,01%	2,01%
BB FI MULTIMERCADO PREVIDENCIÁRIO LP	1.408.737,10	0,00	0,00	1.440.931,14	32.194,04	2,29%	2,29%
GUEPARDO VALOR INSTITUCIONAL FIC AÇÕES	555.709,82	1.183.598,59	0,00	1.770.932,05	31.623,64	1,82%	2,88%
CAIXA ALOCAÇÃO MACRO FIC MULTIMERCADO LP	1.539.215,32	0,00	0,00	1.566.456,15	27.240,83	1,77%	1,77%
CAIXA CAPITAL PROTEGIDO BOLSA DE VALORES IV FIC MU...	0,00	1.900.000,00	0,00	1.893.696,80	-6.303,20	-0,33%	-0,65%
BRADESCO SELECTION FIC AÇÕES	1.212.158,54	0,00	1.183.598,59	0,00	-28.559,95	-2,36%	-3,02%
CAIXA SMALL CAPS ATIVO FI AÇÕES	782.856,30	0,00	0,00	749.436,96	-33.419,34	-4,27%	-4,27%
BB AÇÕES ALOCAÇÃO FI AÇÕES	6.585.321,46	0,00	0,00	6.226.087,07	-359.234,39	-5,46%	-5,46%
<b>Total Renda Variável</b>	<b>21.164.814,70</b>	<b>3.083.598,59</b>	<b>1.183.598,59</b>	<b>23.419.911,54</b>	<b>355.096,84</b>	<b>1,54%</b>	

Retorno dos Investimentos após as movimentações (aplicações e resgates) no 1º Trimestre/2024

FUNDOS EXTERIOR

Ativos Exterior	Saldo Anterior	Aplicações	Resgates	Saldo Atual	Retorno (R\$)	Retorno (%)	(%) Instit
CAIXA INSTITUCIONAL FI AÇÕES BDR NÍVEL I	2.363.016,69	0,00	0,00	2.717.020,08	354.003,39	14,98%	14,98%
BB AÇÕES GLOBAIS INSTITUCIONAL FI AÇÕES BDR NÍVEL ...	1.359.779,68	0,00	0,00	1.549.224,38	189.444,70	13,93%	13,93%
BRADESCO INSTITUCIONAL FI AÇÕES BDR NÍVEL I	984.879,82	0,00	0,00	1.108.677,73	123.797,91	12,57%	12,57%
<b>Total Exterior</b>	<b>4.707.676,19</b>	<b>0,00</b>	<b>0,00</b>	<b>5.374.922,19</b>	<b>667.246,00</b>	<b>14,17%</b>	

## Disclaimer

Este documento (caracterizado como relatório, parecer ou análise) foi preparado para uso exclusivo do destinatário, não podendo ser reproduzido ou distribuído por este a qualquer pessoa sem expressa autorização da CRÉDITO E MERCADO CONSULTORIA DE INVESTIMENTOS.. As informações aqui contidas, tem por somente, o objetivo de prover informações e não representa, em nenhuma hipótese, uma oferta de compra e venda ou solicitação de compra e venda de qualquer valor mobiliário ou instrumento financeiro. Trata-se apenas uma OPINIÃO que reflete o momento da análise e são consubstanciadas em informações coletadas em fontes públicas e que julgamos confiáveis.

A utilização destas informações em suas tomadas de decisão e consequentes perdas e ganhos não nos torna responsáveis diretos. As informações aqui contidas não representam garantia de exatidão das informações prestadas ou julgamento sobre a qualidade delas, e não devem ser consideradas como tais.

As informações deste documento estão em consonância com as informações sobre o(s) produto(s) mencionado(s), entretanto não substituem seus materiais oficiais, como regulamentos, prospectos de divulgação e outros exigidos legalmente. É recomendada a leitura cuidadosa destes materiais, com especial atenção para as cláusulas relativas aos objetivos, aos riscos e à política de investimento do(s) produto(s). Todas as informações podem ser obtidas com os responsáveis pela distribuição, administração, gestão ou no próprio site da CVM (Comissão de Valores Mobiliários) através do link: <https://www.gov.br/cvm/pt-br>.

Sua elaboração buscou atender os objetivos do cliente, considerando a sua situação financeira e seu perfil de investidor.

A rentabilidade obtida no passado não representa garantia de rentabilidade futura e os produtos estruturados e/ou de longo prazo possuem, além da volatilidade, riscos associados à sua carteira de crédito e estruturação. Os riscos inerentes aos diversos tipos de operações com valores mobiliários de bolsa, balcão, nos mercados de liquidação futura e de derivativos, podem resultar em perdas aos investimentos realizados, bem como o inverso proporcionalmente. Todos e qualquer outro valor exibido está representado em Real (BRL) e para os cálculos, foram utilizadas observações diárias, sendo sua fonte o Sistema Quantum Axis e a CVM.

A contratação de empresa de Consultoria de Valores Mobiliários para a emissão deste documento não assegura ou sugere a existência de garantia de resultados futuros ou a isenção de risco. Cabe a Consultoria de Valores Mobiliários a prestação dos serviços de ORIENTAÇÃO, RECOMENDAÇÃO E ACONSELHAMENTO, DE FORMA PROFISSIONAL, INDEPENDENTE E INDIVIDUALIZADA, SOBRE INVESTIMENTOS NO MERCADO DE VALORES MOBILIÁRIOS, CUJA ADOÇÃO E IMPLEMENTAÇÃO SEJAM EXCLUSIVAS DO CLIENTE (Resolução CVM nº 19/2021).

Na apuração do cálculo de rentabilidade da carteira de investimentos são considerados os recursos descritos no Art. 3º da Resolução CMN nº 4.963/2021, provenientes do recolhimento das alíquotas de contribuição dos servidores, exclusivamente com finalidade previdenciária, excluindo qualquer tipo de recurso recebidos com finalidade administrativa, em consonância com a Portaria MTP nº 1.467/2022, art. 84, inciso III, alínea "a".

Os RPPS DEVEM, independente da contratação de Consultoria de Valores Mobiliários, se adequar às normativas pertinentes e principalmente a Portaria MTP nº 1.467/2022 e suas alterações, além da Resolução CMN nº 4.963/2021, que dispõem sobre as aplicações dos recursos financeiros dos Regimes Próprios de Previdência Social, instituídos pela União, Estados, Distrito Federal e Municípios e dá outras providências.



